資料４

佐賀中部広域連合
介護保険運営協議会

令和７年度の実績報告

令和８年９月

目　　次

頁

令和７年度の実績報告について

介護保険料の状況　…… 1
要介護等の認定に係る状況　…… 3
介護保険給付費執行状況　…… 6
介護予防・日常生活支援総合事業の執行状況　…… 9
介護サービス事業者に対する指導等の状況　…… １０
保健福祉事業の実施状況　…… １２

令和７年度の実績報告について

介護保険料の状況

○収納率

現年度

	令和7年度	令和6年度	令和5年度
調定額	7,315,592,412円	7,182,383,959円	7,038,913,727円
収納額	7,292,727,018円	7,155,474,251円	7,008,053,991円
収納率	99.69%	99.63%	99.56%

現年度のうち普通徴収

	令和7年度	令和6年度	令和5年度
調定額	616,859,223円	611,558,390円	593,354,731円
収納額	593,993,829円	584,648,682円	562,494,995円
収納率	96.29%	95.60%	94.80%

滞納繰越

	令和7年度	令和6年度	令和5年度
調定額	54,037,874円	61,532,506円	70,005,785円
収納額	13,188,072円	15,009,809円	18,654,585円
収納率	24.41%	24.39%	26.65%

○納付方法

納付方法別件数

	令和7年度	令和6年度	令和5年度
口座振替	41,074件(45.80%)	42,750件(46.07%)	41,967件(44.96%)
コンビニ	29,570件(32.97%)	29,762件(32.08%)	29,769件(31.89%)
金融機関	18,153件(20.24%)	19,458件(20.97%)	20,400件(21.85%)
窓口・徴収	894件(0.99%)	815件(0.88%)	1,214件(1.30%)
合計	89,691件	92,785件	93,350件

※スマートフォン決済についてはコンビニに含む

○ 滞納への対応

給付制限（給付に係るペナルティ）

	令和7年度	令和6年度	令和5年度
償還払い化	14件	18件	15件
給付の一時差止	0件	0件	0件
給付額減額	35件	33件	48件

差押え

	令和7年度	令和6年度	令和5年度
件数	29件	54件	40件
金額	2,070,079円	3,520,115円	2,732,081円

○減免実績

全体

	令和7年度	令和6年度	令和5年度
生活困窮	4件	3件	3件
	57,216円	42,912円	42,912円
収入減	15件	12件	2件
	338,424円	205,252円	18,277円
災害罹災	1件	5件	10件
	83,036円	143,500円	244,124円
収監	0件	0件	5件
	円	円	145,328円
合計	20件	20件	20件
	478,676円	391,664円	450,641円

第９期介護保険事業計画期間実績

		特普別	調定額	収入済額	未納額	収納率	不納欠損額	滞納繰越額
第９期	令和６年度	特別	6,570,825,569	6,570,825,569	0	100.00		
		普通	611,558,390	584,648,682	26,909,708	95.60		26,909,708
		全体	7,182,383,959	7,155,474,251	26,909,708	99.63		26,909,708
	滞納繰越分		61,532,506	15,009,809	46,522,697	24.39	19,325,326	27,197,371
	令和７年度	特別	6,698,733,189	6,698,733,189	0	100.00		
		普通	616,859,223	593,993,829	22,865,394	96.29		22,865,394
		全体	7,315,592,412	7,292,727,018	22,865,394	99.69		22,865,394
	滞納繰越分		54,037,874	13,188,072	40,849,802	24.41	17,579,539	23,270,263

		被保険者数	割合
R６	特別	91,546	87.26
	普通	7,564	7.21
	併徴	5,807	5.53
	全体	104,917	100.00
R７	特別	92,088	87.70
	普通	7,478	7.12
	併徴	5,444	5.18
	全体	105,010	100.00

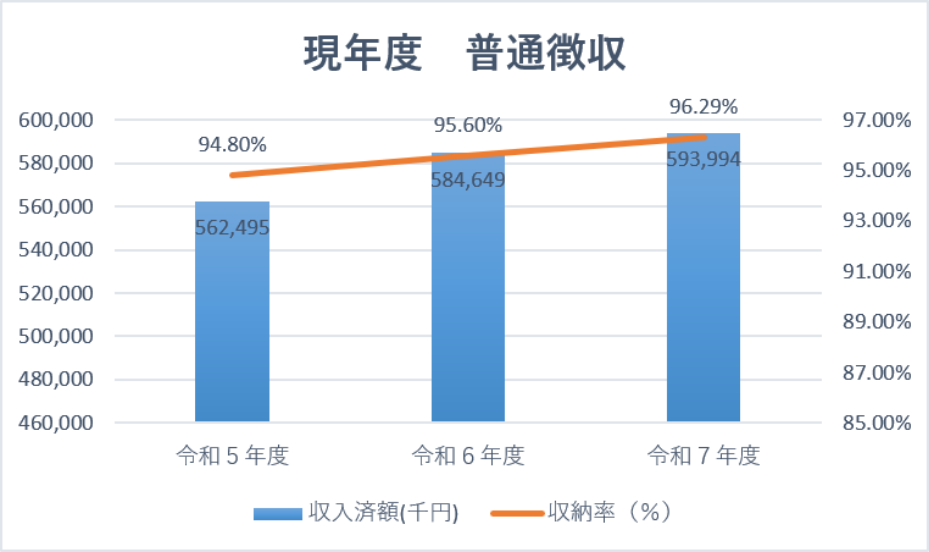

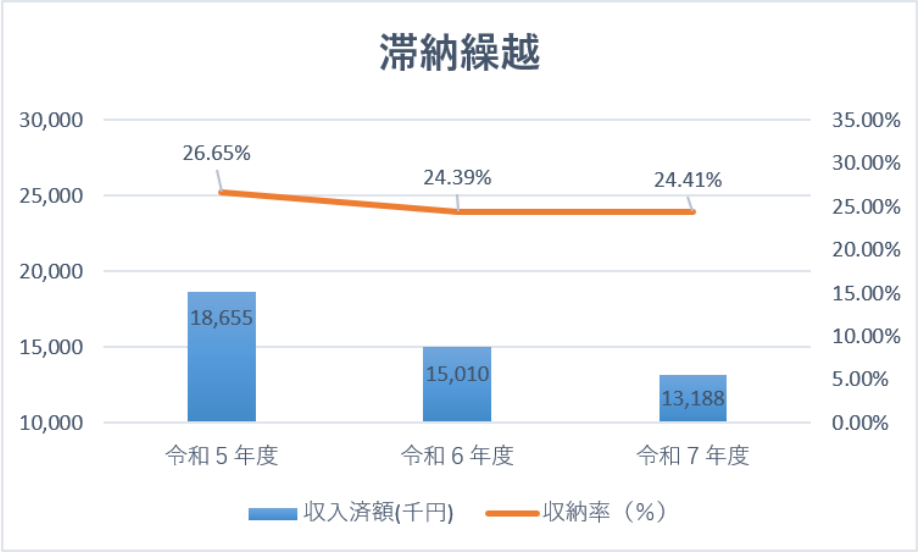

要介護等の認定に係る状況

・認定者数の推移（各年９月末日現在）

（単位：人）

	第8期						第9期					
	令和3年		令和4年		令和5年		令和6年		令和7年		令和8年	
	認定者数	構成比	認定者数	構成比	認定者数	構成比	認定者数	構成比	認定者数	構成比	認定者数	構成比
要支援1	3,366	17.2%	3,329	16.9%	3,378	17.3%	3,533	18.1%	3,637	18.4%		
							3,445	17.3%	3,490	17.3%	3,554	17.3%
要支援2	3,747	19.1%	3,713	18.9%	3,643	18.6%	3,698	18.9%	3,977	20.1%		
							3,708	18.6%	3,760	18.6%	3,828	18.6%
要介護1	5,065	25.9%	5,090	25.9%	5,081	26.0%	5,072	25.9%	5,064	25.6%		
							5,153	25.9%	5,231	25.9%	5,319	25.9%
要介護2	2,345	12.0%	2,496	12.7%	2,515	12.9%	2,502	12.8%	2,446	12.4%		
							2,557	12.9%	2,599	12.9%	2,639	12.9%
要介護3	2,443	12.5%	2,462	12.5%	2,373	12.1%	2,352	12.0%	2,365	12.0%		
							2,409	12.1%	2,453	12.1%	2,486	12.1%
要介護4	1,462	7.5%	1,438	7.3%	1,413	7.2%	1,358	6.9%	1,248	6.3%		
							1,418	7.1%	1,443	7.1%	1,466	7.1%
要介護5	1,163	5.9%	1,156	5.9%	1,167	6.0%	1,055	5.4%	1,030	5.2%		
							1,203	6.0%	1,224	6.1%	1,240	6.0%
認定者計	19,591	100.0%	19,684	100.0%	19,570	100.0%	19,570	100.0%	19,767	100.0%		
							19,893	100.0%	20,200	100.0%	20,532	100.0%

＊第8期分は実績値、第9期分は(上段)実績値、(下段)計画値

各年構成比は、単位未満四捨五入しているため、合計が100%とならない場合があります。

・令和７年度の認定状況（令和６年度との比較）

対象期間　令和6年4月1日 ～ 令和7年3月31日

一次判定＼二次判定	非該当	要支援１	要支援２	要介護１	要介護２	要介護３	要介護４	要介護５	計
非該当	80	309	53	4					446
要支援１	35	1,586	274	87					1,982
要支援２	8	284	1,140	130	1				1,563
要介護１	4	150	987	1,828	68	2			3,039
要介護２	2	1	56	764	782	44			1,649
要介護３	1		1	80	613	468	26		1,189
要介護４	1			2	134	900	573	133	1,743
要介護５	1			1	2	71	336	656	1,067
計	132	2,330	2,511	2,896	1,600	1,485	935	789	12,678

※上記の表の最上段は一次判定で非該当の者が446人で、その内二次判定で非該当が80人、要支援1が309人、要支援2が53人、要介護1が4人になったことを示しています。
※認定審査会で１次判定の結果を変更された場合は、その結果を１次判定結果として取り扱います。

対象期間　令和7年4月1日 ～ 令和8年3月31日

一次判定＼二次判定	非該当	要支援１	要支援２	要介護１	要介護２	要介護３	要介護４	要介護５	計
非該当	77	324	77	11					489
要支援１	52	1,953	444	95	1				2,545
要支援２	10	320	1,490	186	4				2,010
要介護１	2	127	1,007	2,120	102	2			3,360
要介護２	1	2	63	768	997	48			1,879
要介護３			1	55	565	657	32	3	1,313
要介護４				5	129	895	714	161	1,904
要介護５	1				2	73	314	876	1,266
計	143	2,726	3,082	3,240	1,800	1,675	1,060	1,040	14,766

対象期間	令和6年4月1日 ～ 令和7年3月31日		令和7年4月1日 ～ 令和8年3月31日	
内訳	件数	割合	件数	割合
１次判定承認	7,113件	56.1%	8,884件	60.2%
判定変更（介護度UP）	1,131件	8.9%	1,490件	10.1%
判定変更（介護度DOWN）	4,434件	35.0%	4,392件	29.7%

要介護（要支援）認定者数

令和8年3月末現在

	要支援1	要支援2	要介護1	要介護2	要介護3	要介護4	要介護5	計
第１号被保険者	3,644	3,883	4,979	2,368	2,211	1,240	1,014	19,339
第２号被保険者	42	55	84	50	31	29	19	310
総　数	3,686	3,938	5,063	2,418	2,242	1,269	1,033	19,649
比　率	18.8%	20.0%	25.8%	12.3%	11.4%	6.5%	5.3%	

・市町ごとの認定者数と認定率（令和８年３月末日現在）

（単位：人）

	被保険者区分	要支援1	要支援2	要介護1	要介護2	要介護3	要介護4	要介護5	合　計	高齢化率	出現率	人口	高齢者
佐賀市	第1号	2,650	2,668	3,329	1,578	1,482	799	708	13,214	29.8%	19.7%（6.0%）	224,494	66,967
	第2号	27	42	54	29	17	17	19	205				
	計	2,677	2,710	3,383	1,607	1,499	816	727	13,419				
多久市	第1号	170	244	330	173	139	72	69	1,197	39.3%	17.7%（7.1%）	17,218	6,768
	第2号	4	4	4	4	3	6	0	25				
	計	174	248	334	177	142	78	69	1,222				
小城市	第1号	442	456	613	295	302	194	123	2,425	30.5%	18.2%（5.6%）	43,816	13,353
	第2号	4	5	14	8	6	5	0	42				
	計	446	461	627	303	308	199	123	2,467				
神埼市	第1号	280	367	511	238	224	131	83	1,834	33.3%	18.4%（6.2%）	29,825	9,945
	第2号	5	4	8	5	5	0	0	27				
	計	285	371	519	243	229	131	83	1,861				
吉野ヶ里町	第1号	102	148	196	84	64	44	31	669	26.5%	15.6%（4.2%）	16,171	4,289
	第2号	2	0	4	4	0	1	0	11				
	計	104	148	200	88	64	45	31	680				
合　計	第1号	3,644	3,883	4,979	2,368	2,211	1,240	1,014	19,339	30.6%	19.1%（5.9%）	331,524	101,322
	第2号	42	55	84	50	31	29	19	310				
	計	3,686	3,938	5,063	2,418	2,242	1,269	1,033	19,649				

※被保険者区分　：【第1号】65歳以上の高齢者　、【第2号】40歳以上65歳未満の方

※高齢化率　　：人口に占める高齢者の割合（高齢者数/人口）

※認定率　　：高齢者人口（第1号被保険者）に占める認定者の割合（認定者数/高齢者数）

（　）内は人口に占める認定者（第1・2号被保険者）の割合（認定者数/人口）

介護保険給付費執行状況

・各年の推移

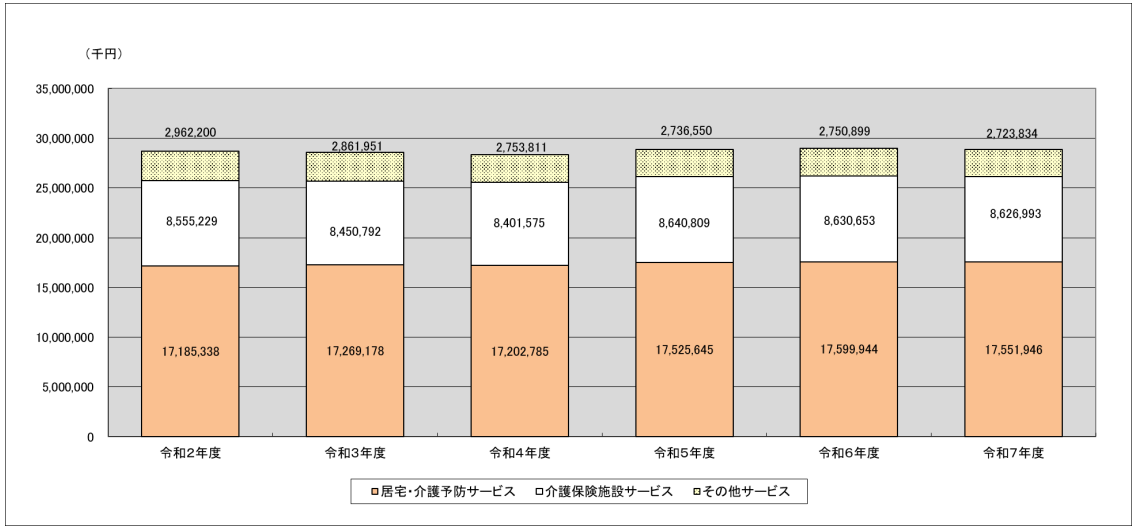

※給付費は千円単位で四捨五入しています。

介護給付費	令和2年度	令和3年度	対前年比	令和4年度	対前年比	令和5年度	対前年比	令和6年度	対前年比	令和7年度	対前年比
居宅･介護予防サービス	17,185,338	17,269,178	100.5%	17,202,785	99.6%	17,525,645	101.9%	17,599,944	100.4%	17,551,946	99.7%
介護保険施設サービス	8,555,229	8,450,792	98.8%	8,401,575	99.4%	8,640,809	102.8%	8,630,653	99.9%	8,626,993	100.0%
その他サービス	2,962,200	2,861,951	96.6%	2,753,811	96.2%	2,736,550	99.4%	2,750,899	100.5%	2,723,834	99.0%
合　計	28,702,767	28,581,921	99.6%	28,358,171	99.2%	28,358,171	100.0%	28,903,004	101.9%	28,902,773	100.0%

〔分類〕

居宅・介護予防サービス　……居宅介護等サービス、地域密着型介護等サービス

介護保険施設サービス　……介護老人福祉施設、介護老人保健施設、介護医療院

その他サービス　……福祉用具購入費、住宅改修費、居宅介護等サービス計画給付費、高額介護等サービス費、高額医療合算介護等サービス費、特定入所者介護サービス費、審査支払手数料

サービスごとの各年推移

（単位：円）

各サービス毎の執行状況	第7期事業計画	第8期事業計画			第9期事業計画	
介護給付費	令和2年度	令和3年度	令和4年度	令和5年度	令和6年度	令和7年度
居宅介護サービス給付費	10,667,876,512	10,701,412,412	10,539,842,648	10,741,524,017	10,755,332,764	10,732,499,794
訪問介護	986,931,214	1,014,002,881	975,453,599	1,010,970,668	1,046,010,203	1,025,507,842
訪問入浴	53,150,105	56,725,710	58,275,106	47,791,491	53,568,978	51,192,735
訪問看護	296,159,977	330,145,631	328,902,224	336,823,098	336,318,958	341,945,607
訪問リハビリテーション	85,325,651	89,955,867	74,102,087	79,997,572	83,976,403	85,380,925
通所介護	5,257,337,522	5,126,908,071	4,934,897,326	5,094,037,862	5,001,272,871	4,953,377,908
通所リハビリテーション	1,579,247,582	1,538,068,495	1,422,445,602	1,438,558,910	1,442,070,533	1,443,226,654
福祉用具貸与	648,340,742	671,642,456	684,816,842	691,080,947	703,546,736	701,859,235
短期入所生活介護	796,035,225	841,885,518	818,306,970	732,226,082	715,466,215	684,053,667
短期入所療養介護	54,474,225	62,962,677	62,054,977	54,654,534	66,054,379	58,921,991
居宅療養管理指導	192,438,500	207,805,761	221,011,073	241,431,348	268,544,744	289,855,447
特定施設入居者生活介護	718,435,769	761,309,345	959,576,842	1,013,951,505	1,038,502,744	1,097,177,783
特例居宅介護サービス給付費	603,288	636,138	605,682	434,412	425,583	581,418
地域密着型サービス給付費	5,307,688,700	5,281,021,232	5,373,328,712	5,456,968,768	5,431,735,878	5,322,375,852
定期巡回・随時対応型訪問介護看護	13,884,941	36,495,612	37,236,086	49,651,507	70,687,061	89,204,870
夜間対応型訪問介護	0	0	0	0	0	0
地域密着型通所介護	1,832,138,197	1,764,986,582	1,770,240,993	1,780,082,549	1,721,350,556	1,675,807,878
認知症対応型通所介護	183,502,022	174,876,256	152,341,060	126,155,818	117,825,535	101,355,130
小規模多機能型居宅介護	795,810,208	804,445,108	828,308,549	841,648,635	858,450,103	783,243,422
認知症対応型共同生活介護	2,222,740,581	2,228,291,857	2,251,796,935	2,325,081,453	2,332,141,105	2,333,852,676
地域密着型老人福祉施設入所者生活介護	203,181,913	207,571,285	213,084,047	215,001,804	220,323,746	218,086,223
看護小規模多機能型居宅介護	56,430,838	64,354,532	120,321,042	119,347,002	110,957,772	120,825,653
特例地域密着型介護サービス給付費	0	0	0	0	0	0
施設介護サービス給付費	8,555,229,461	8,450,792,531	8,401,575,226	8,640,808,790	8,630,652,909	8,626,992,706
介護老人福祉施設サービス費	3,758,343,706	3,714,401,898	3,687,120,877	3,811,930,508	3,882,768,207	3,852,278,381
介護老人保健施設サービス費	3,855,453,242	3,854,527,022	3,853,472,943	3,979,712,412	4,000,841,454	4,066,420,202
介護療養型医療施設サービス費	379,644,107	274,928,328	151,301,037	114,265,304	9,667,242	0
介護医療院サービス費	561,788,406	606,935,283	709,680,369	734,900,566	737,376,006	708,294,123
特例施設介護サービス給付費	0	0	0	0	0	0
居宅介護福祉用具購入費	23,275,097	23,149,361	23,385,713	23,276,639	21,804,243	23,284,596
居宅介護住宅改修費	34,988,883	31,507,709	33,535,295	32,541,049	30,503,686	23,188,594
居宅介護サービス計画給付費	1,073,153,681	1,101,043,953	1,095,866,930	1,097,904,705	1,114,693,407	1,086,139,985
特例居宅介護サービス計画給付費	0	0	0	0	0	0
介護サービス等諸費①	25,662,815,622	25,589,563,336	25,468,140,206	25,993,458,380	25,985,148,470	25,815,062,945

介護予防サービス給付費	966,602,516	1,032,869,580	1,042,573,986	1,085,137,692	1,133,764,762	1,212,364,437
訪問介護	0	0	0	0	0	0
訪問入浴	90,180	809,802	204,898	430,239	181,120	213,560
訪問看護	69,845,206	68,687,360	72,743,485	83,198,635	93,363,456	98,810,890
訪問リハビリテーション	24,650,418	25,165,076	24,978,014	25,072,489	27,936,053	31,258,837
通所介護	△ 680,391	△ 2,063,125	0	0	0	0
通所リハビリテーション	598,882,092	642,374,310	632,447,130	641,492,315	640,454,779	657,370,600
福祉用具貸与	158,447,596	168,585,448	180,066,857	195,090,550	213,098,963	238,675,234
短期入所生活介護	23,546,070	23,722,295	22,154,369	23,911,296	28,699,522	32,328,228
短期入所療養介護	2,324,031	1,308,605	3,111,182	3,211,139	2,482,996	2,596,312
居宅療養管理指導	20,073,462	24,782,416	23,854,807	25,278,935	29,699,237	34,956,782
特定施設入居者生活介護	69,423,852	79,497,393	83,013,244	87,452,094	97,848,636	116,153,994
特例介護予防サービス給付費	0	0	0	0	0	0
地域密着型介護予防サービス給付費	242,566,683	253,238,297	246,433,826	241,580,657	278,685,289	284,124,477
介護予防認知症対応型通所介護	15,095,824	17,647,735	15,039,511	8,994,484	6,798,671	7,423,642
介護予防小規模多機能型居宅介護	78,334,433	77,795,932	76,660,486	69,558,991	74,267,996	79,226,847
介護予防認知症対応型共同生活介護	149,136,426	157,794,630	154,733,829	163,027,182	197,618,622	197,473,988
特例地域密着型介護予防サービス給付費	0	0	0	0	0	0
介護予防福祉用具購入費	16,796,888	17,595,986	19,087,796	17,420,011	19,835,665	24,185,029
介護予防住宅改修費	58,747,835	66,104,586	57,950,692	50,956,091	64,092,772	55,951,720
介護予防サービス計画給付費	167,407,088	178,692,754	181,075,789	187,410,114	195,623,533	206,925,472
特例介護予防サービス計画給付費	0	0	0	0	0	0
介護予防サービス等諸費 ②	1,452,121,010	1,548,501,203	1,547,122,089	1,582,504,565	1,692,002,021	1,783,551,135
高額介護サービス費 ③	622,316,264	592,686,279	577,932,039	587,814,703	604,297,039	611,826,524
高額医療合算介護サービス費 ④	105,990,581	103,812,612	108,217,194	102,050,058	104,500,846	118,540,136
特定入所者介護サービス等費 ⑤	820,945,105	707,974,329	617,125,729	597,020,791	554,816,880	533,207,147
給付費合計（①＋②＋③＋④＋⑤）	28,664,188,582	28,542,537,759	28,318,537,257	28,862,848,497	28,940,765,256	28,862,187,887
審査支払手数料 ⑥	38,578,085	39,382,798	39,633,321	40,155,934	40,730,963	40,584,664
総合計（①＋②＋③＋④＋⑤＋⑥）	28,702,766,667	28,581,920,557	28,358,170,578	28,903,004,431	28,981,496,219	28,902,772,551

※合計の数値は少数点以下第1位を四捨五入しており、合計値が若干違う場合があります

居宅・介護予防サービス	17,185,337,699	17,269,177,659	17,202,784,854	17,525,645,546	17,599,944,276	17,551,945,978
介護保険施設サービス	8,555,229,461	8,450,792,531	8,401,575,226	8,640,808,790	8,630,652,909	8,626,992,706
その他サービス	2,962,199,507	2,861,950,367	2,753,810,498	2,736,550,095	2,750,899,034	2,723,833,867
合計	28,702,766,667	28,581,920,557	28,358,170,578	28,903,004,431	28,981,496,219	28,902,772,551

介護予防・日常生活支援総合事業の執行状況

（単位：円）

	第8期事業計画		第9期事業計画	
介護予防・日常生活支援総合事業	令和4年度	令和5年度	令和6年度	令和7年度
訪問型サービス事業	309,389,992	309,405,986	308,560,156	310,247,546
通所型サービス事業	513,597,828	510,454,090	532,641,749	612,392,105
高額介護サービス費相当事業等	2,877,348	2,813,813	2,986,083	3,099,498
高額介護予防サービス費相当事業	1,221,399	1,283,666	1,091,254	1,413,713
高額医療合算介護予防サービス費相当事業	1,655,949	1,530,147	1,894,829	1,685,785
① 介護予防・生活支援サービス事業	825,865,168	822,673,889	844,187,988	925,739,149
② 介護予防ケアマネジメント事業	84,246,314	78,145,206	80,802,781	86,856,399
③ 審査支払手数料	4,976,486	4,779,229	4,879,238	5,202,222
小計（① ＋ ② ＋ ③）	915,087,968	905,598,324	929,870,007	1,017,797,770
④一般介護予防事業	154,749,078	162,311,593	148,985,309	149,455,185
合計 （ ① ＋ ② ＋ ③ ＋ ④ ）	1,069,837,046	1,067,909,917	1,078,855,316	1,167,252,955

護サービス事業者に対する指導等の状況

１　指導等

介護保険制度の健全で適正な運営の確保を図るため、居宅サービス事業者等に指導監督を行う。

指導は、制度管理の適正化とより良いケアの実現に向け、サービスの質の確保・向上を図ることを主眼として行う。

（１）運営指導（令和７年度実績）

ア　指導内容等

	指導事業所数	参考（令和８年３月１日現在）※事業所数は休止中を含む	
		指定事業所数	うち新規指定数
居宅サービス事業所	５１	３４７	２１
居宅介護支援事業所 介護予防支援事業所	２６	１４３	7
地域密着型サービス事業所	３３	１９３	0
計	１１０	６８３	２８

イ　上記指導に係る内訳

・　指摘・指導を行った事業所数　　９２事業所（指摘・指導事項件数　３５７件）

・　指摘事項なしの事業所数　　１８事業所

※　指摘事項の中で、「具体的取扱方針等に関する指摘」が一番多く、７７件となった。次いで、「介護・支援計画・個別計画の作成に関する指摘」が６１件となった。

ウ　過誤調整

上記運営指導で不適切な箇所があった事業所に係る過誤調整金額

事業所数　　１７事業所

金　　額　　４，７０５，５９０円

※　事業所数及び金額については、現在把握している数値のため、未確定である。

エ　監査等

監査実施事業所　　なし

（２）集団指導

区　　分　　等	実　　施　　日	参加事業所数	備考
居宅サービス事業者及び地域密着型サービス事業者等集団指導	令和７年５月２３日、２８日、２９日	会場参加事業所数 ５６６事業所	連合ホームページに掲載した資料の確認又は会場（アバンセ）への参加のいずれかを選択できるようにして、事業所の希望に応じて受講。
	提出期限 令和７年５月２９日	確認書提出事業所数 １４７事業所	
居宅サービス事業者等集団指導 （対象：居宅療養管理指導を行う事業所）	令和８年３月１１日 ～　３月３１日	確認書提出事業所数 １２８事業所	連合ホームページに掲載した資料の内容を確認したうえで、「確認書」を提出。

２　ケアプランチェック

居宅介護支援事業所　２０事業所（５５件）

※　厚生労働省が示したケアプラン点検支援マニュアルに沿って、プラン作成に関し保険者と介護支援専門員双方向で点検作業、内容確認を行う。

３　介護支援専門員研修

研　修　名	実　　施　　日	受講者数等	備考
介護支援専門員地域同行型研修 ・主任ケアマネ事前研修 ・初日全体研修 ・個別同行演習 ・最終日全体研修	令和７年６～１２月 令和７年７月２５日 ８月２７日 ９～１１月 １２月４日	初任等介護支援専門員 ３名 主任介護支援専門員 ４名	ガーデンテラス佐賀
佐賀中部広域介護支援専門員研修会 （佐賀中部広域介護支援専門員協議会との共催）	令和７年１２月１１日	１０４事業所 １９１名	アバンセホール
佐賀中部広域連合介護支援専門員研修会	令和７年１０月１７日	８０事業所 １３４名	オンライン研修として実施

６　保健福祉事業の実施状況

１　保健福祉事業の目的と内容

令和元年度から実施している保健福祉事業の(1)介護予防・自立支援等推進事業は、保険者機能強化推進交付金を活用した取組を充実させることを目的とし、下記の内容で実施している。

（１）介護予防・自立支援等推進事業

①介護予防、自立支援・重度化防止等に関する事業

②地域包括ケアシステムの深化・推進に向けた事業

③その他の事業

（２）在宅介護継続支援事業（紙おむつ等支給）

２　令和７年度の実施状況

（単位：円）

佐賀市	生活支援サービス事業	201,600	軽度生活援助事業	2,585,850
	寝具洗濯乾燥消毒サービス事業	996,160	日常生活用具等給付事業	83,750
	老人福祉センター相談事業	5,401,345	高齢者相談事業	8,200,965
	緊急通報システム整備事業	2,360,330	在宅介護継続支援事業	5,836,333
多久市	地域交流介護予防事業	1,754,310	高齢者生活管理指導員派遣事業	127,500
	各種講座	762,000	日常生活維持のための移動支援事業	231,190
	地域の移動支援事業	120,000	在宅介護継続支援事業	1,024,419
小城市	元気アップ複合プログラム	4,432,000	在宅介護継続支援事業	539,324
神埼市	おたっしゃいきいきクラブ事業	2,964,200	ハッピーシルバーサロン事業	500,000
	認知症高齢者等個人賠償責任保険事業	25,800	在宅介護継続支援事業	621,263
吉野ヶ里町	おたっしゃクラブ（通所型）	1,782,000	在宅介護継続支援事業	257,226