

資料3

佐賀中部広域連合 介護保険運営協議会

令和3年度の実績報告

令和4年9月

目 次

	頁
令和3年度の実績報告について	
介護保険料の状況	1
要介護等の認定に係る状況	3
介護保険給付費執行状況	6
介護予防・日常生活支援総合事業の執行状況	9
介護サービス事業者に対する指導等の状況	10
保健福祉事業の実施状況	12

令和3年度の実績報告について

介護保険料の状況

介護保険料の収納率等

○収納率

現年度

	令和元年度	令和2年度	令和3年度
調定額	6,929,507,861円	6,879,456,359円	6,947,871,000円
収納額	6,865,691,726円	6,827,685,848円	6,906,780,212円
収納率	99.08%	99.25%	99.41%

現年度のうち普通徴収

	令和元年度	令和2年度	令和3年度
調定額	538,181,278円	545,136,733円	563,114,897円
収納額	474,365,143円	493,366,222円	522,024,109円
収納率	88.14%	90.50%	92.70%

滞納繰越

	令和元年度	令和2年度	令和3年度
調定額	147,791,175円	139,611,386円	107,828,130円
収納額	38,089,735円	44,985,112円	36,132,084円
収納率	25.77%	32.22%	33.51%

○納付方法

納付方法別件数

	令和元年度	令和2年度	令和3年度
口座振替	41.95%	41.20%	41.84%
コンビニ	17.40%	23.07%	26.60%
金融機関	29.12%	26.23%	25.27%
窓口・徴収	11.53%	9.50%	6.29%

○滞納への対応

給付制限（給付に係るペナルティ）

	令和元年度	令和2年度	令和3年度
償還払い化	10件	17件	22件
給付の一時差止	0件	0件	1件
給付額減額	35件	38件	45件

差押え

	令和元年度	令和2年度	令和3年度
件数	2件	6件	17件
金額	435,428円	1,180,701円	1,929,272円

○減免実績

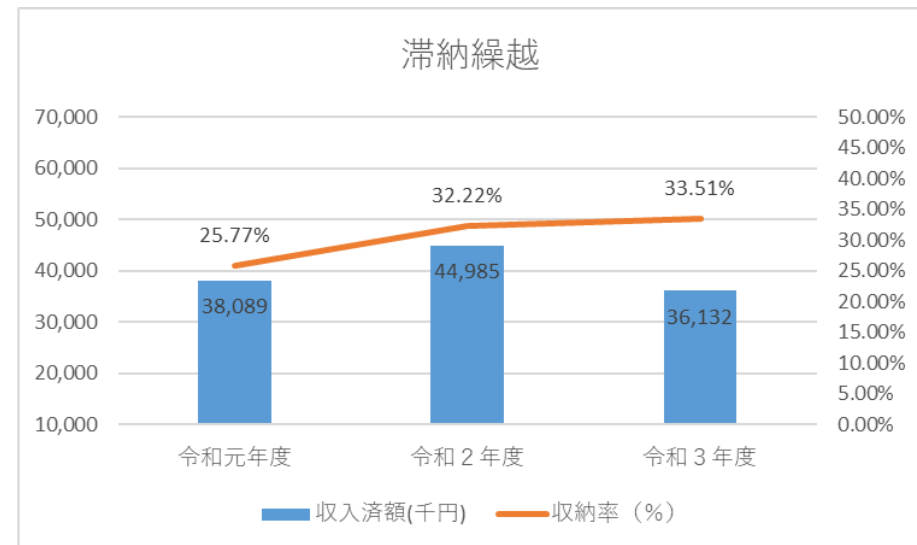
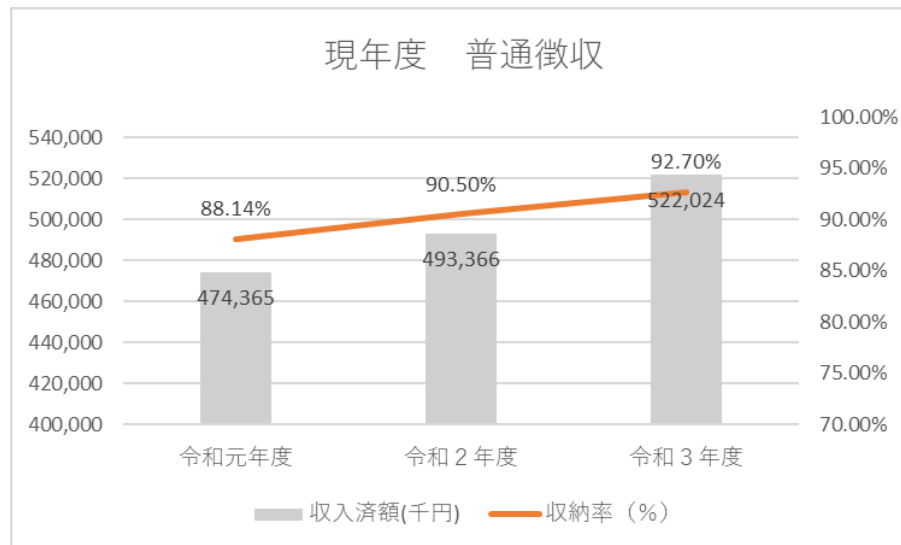
全体

	令和元年度	令和2年度	令和3年度
生活困窮	6件	6件	4件
	84,930円	85,824円	47,680円
収入減	0件	2件	2件
	0円	13,876円	6,251円
災害罹災	7件	0件	6件
	205,024円	0円	165,300円
収監	2件	2件	3件
	61,686円	47,496円	127,720円
新型コロナ	—	80件	32件
	—	5,400,160円	2,339,869円
合計	15件	90件	47件
	351,640円	5,547,356円	2,686,820円

第8期介護保険事業計画期間実績

		特普	調定額	収入済額	未納額	収納率%	不納欠損額	滞納繰越額
第 8 期	令和3年度	特別	6,384,756,103	6,384,756,103	0	100.00		
		普通	563,114,897	522,024,109	41,090,788	92.70		41,090,788
		全体	6,947,871,000	6,906,780,212	41,090,788	99.41		41,090,788
	滞納繰越			107,828,130	36,132,084	71,696,046	33.51	25,779,300

		被保険者数	割合%
R 3	特別	90,036	86.65
	普通	7,613	7.33
	併徴	6,254	6.02
	全体	103,903	100.00



要介護等の認定に係る状況

・認定者数の推移（各年9月末日現在）

単位：人

	第7期						第8期					
	平成30年		平成31(令和元)年		令和2年		令和3年		令和4年		令和5年	
	認定者数	構成比	認定者数	構成比	認定者数	構成比	認定者数	構成比	認定者数	構成比	認定者数	構成比
要支援1	3,495	17.9%	3,429	17.6%	3,403	17.4%	3,357	17.2%				
							3,500	17.4%	3,555	17.3%	3,612	17.3%
要支援2	3,511	18.0%	3,597	18.4%	3,706	18.9%	3,743	19.1%				
							3,747	18.6%	3,810	18.6%	3,871	18.5%
要介護1	4,724	24.2%	4,862	24.9%	5,005	25.5%	5,058	25.9%				
							5,079	25.2%	5,171	25.2%	5,267	25.2%
要介護2	2,518	12.9%	2,465	12.6%	2,412	12.3%	2,337	11.9%				
							2,518	12.5%	2,568	12.5%	2,622	12.5%
要介護3	2,379	12.2%	2,393	12.3%	2,388	12.2%	2,440	12.5%				
							2,475	12.3%	2,529	12.3%	2,582	12.4%
要介護4	1,608	8.3%	1,612	8.3%	1,566	8.0%	1,460	7.5%				
							1,646	8.2%	1,681	8.2%	1,720	8.2%
要介護5	1,255	6.4%	1,160	5.9%	1,119	5.7%	1,163	5.9%				
							1,177	5.8%	1,202	5.9%	1,225	5.9%
認定者計	19,490	100.0%	19,518	100.0%	19,599	100.0%	19,558	100.0%				
							20,142	100.0%	20,516	100.0%	20,899	100.0%

*第7期分は実績値、第8期分は(上段)実績値、(下段)計画値

各年構成比は、単位未満四捨五入しているため、合計が100%とならない場合があります。

・ 令和3年度の認定状況（令和2年度との比較）

対象期間 令和2年4月1日 ～ 令和3年3月31日

二次判定 一次判定	非該当	要支援1	要支援2	要介護1	要介護2	要介護3	要介護4	要介護5	計
非該当	34	398	80	18	1				531
要支援1	23	1,498	416	106					2,043
要支援2	1	337	1,008	161	5				1,512
要介護1		142	1,030	1,748	106	7			3,033
要介護2			84	774	677	45	1		1,581
要介護3			3	97	478	615	48		1,241
要介護4	1			3	117	737	663	134	1,655
要介護5	1				1	55	259	636	952
計	60	2,375	2,621	2,907	1,385	1,459	971	770	12,548

※上記の表の最上段は一次判定非該当の者が531人で、その内二次判定で非該当34人、要支援1が398人、要支援2が80人、要介護1が18人、要介護2が1人になったことを示しています。

※認定審査会で1次判定の結果を変更された場合は、その結果を1次判定結果として取り扱います。

対象期間 令和3年4月1日 ～ 令和4年3月31日

二次判定 一次判定	非該当	要支援1	要支援2	要介護1	要介護2	要介護3	要介護4	要介護5	計
非該当	44	408	110	25					587
要支援1	38	1,894	560	146	6	1			2,645
要支援2	3	418	1,372	179	4				1,976
要介護1		135	1,237	2,143	141	3			3,659
要介護2		1	72	911	978	68			2,030
要介護3			1	108	637	787	45	1	1,579
要介護4				6	141	974	789	180	2,090
要介護5					2	78	378	916	1,374
計	85	2,856	3,352	3,518	1,909	1,911	1,212	1,097	15,940

対象期間	令和2年4月1日 ～ 令和3年3月31日		令和3年4月1日 ～ 令和4年3月31日	
	件数	割合	件数	割合
1次判定承認	6,879件	54.8%	8,923件	56.0%
判定変更 (介護度UP)	1,526件	12.2%	1,877件	11.8%
判定変更 (介護度DOWN)	4,143件	33.0%	5,140件	32.3%

要介護（要支援）認定者数

令和4年3月末現在

	要支援1	要支援2	要介護1	要介護2	要介護3	要介護4	要介護5	計
第1号被保険者	3,279	3,673	5,023	2,329	2,422	1,405	1,094	19,225
第2号被保険者	43	50	80	50	29	25	19	296
総数	3,322	3,723	5,103	2,379	2,451	1,430	1,113	19,521
比率	17.0%	19.1%	26.1%	12.2%	12.6%	7.3%	5.7%	

・市町ごとの認定者数と認定率（令和4年3月末日現在）

	被保険者区分	要支援1	要支援2	要介護1	要介護2	要介護3	要介護4	要介護5	合計	高齢化率	認定率	人口	高齢者
佐賀市	第1号	2,380	2,510	3,390	1,575	1,588	937	750	13,130	29.0%	19.7% (5.8%)	229,553	66,486
	第2号	22	38	50	31	15	18	15	189				
	計	2,402	2,548	3,440	1,606	1,603	955	765	13,319				
多久市	第1号	185	225	303	162	152	82	61	1,170	37.0%	17.2% (6.5%)	18,417	6,815
	第2号	3	3	6	4	4	2	0	22				
	計	188	228	309	166	156	84	61	1,192				
小城市	第1号	378	451	649	288	339	194	159	2,458	29.4%	18.7% (5.6%)	44,631	13,118
	第2号	7	5	13	8	5	3	1	42				
	計	385	456	662	296	344	197	160	2,500				
神崎市	第1号	257	361	499	208	253	144	88	1,810	32.2%	18.2% (6.0%)	30,820	9,939
	第2号	9	3	6	4	3	1	2	28				
	計	266	364	505	212	256	145	90	1,838				
吉野ヶ里町	第1号	79	126	182	96	90	48	36	657	25.3%	16.0% (4.2%)	16,180	4,099
	第2号	2	1	5	3	2	1	1	15				
	計	81	127	187	99	92	49	37	672				
合計	第1号	3,279	3,673	5,023	2,329	2,422	1,405	1,094	19,225	29.6%	19.1% (5.7%)	339,601	100,457
	第2号	43	50	80	50	29	25	19	296				
	計	3,322	3,723	5,103	2,379	2,451	1,430	1,113	19,521				

※被保険者区分：【第1号】65歳以上の高齢者、【第2号】64歳未満の方

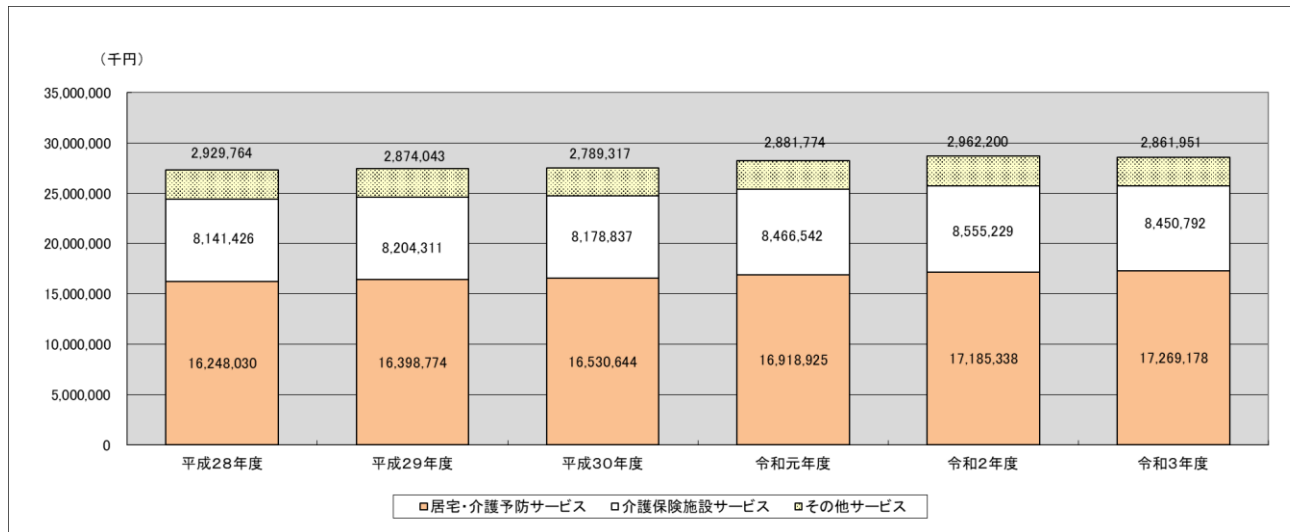
※高齢化率：人口に占める高齢者の割合(高齢者数/人口)

※認定率：高齢者人口(第1号被保険者)に占める認定者の割合(認定者数/高齢者数)

()内は人口に占める認定者(第1・2号被保険者)の割合(認定者数/人口)

介護保険給付費執行状況

・各年の推移



※給付費は千円単位で四捨五入しています。

介護給付費	平成28年度	平成29年度	対前年比	平成30年度	対前年比	令和元年度	対前年比	令和2年度	対前年比	令和3年度	対前年比
居宅・介護予防サービス	16,248,030	16,398,774	100.9%	16,530,644	100.8%	16,918,925	102.3%	17,185,338	101.6%	17,269,178	100.5%
介護保険施設サービス	8,141,426	8,204,311	100.8%	8,178,837	99.7%	8,466,542	103.5%	8,555,229	101.0%	8,450,792	98.8%
その他サービス	2,929,764	2,874,043	98.1%	2,789,317	97.1%	2,881,774	103.3%	2,962,200	102.8%	2,861,951	96.6%
合計	27,319,220	27,477,128	100.6%	27,498,798	100.1%	28,267,241	102.8%	28,702,767	101.5%	28,581,921	99.6%

〔分類〕

居宅・介護予防サービス

……居宅介護等サービス，地域密着型介護等サービス

介護保険施設サービス

……3施設

その他サービス

……福祉用具購入費，住宅改修費，居宅介護等サービス計画給付費，高額介護等サービス費，高額医療合算介護等サービス費，特定入所者介護サービス費，審査支払手数料

サービスごとの各年推移

(単位:円)

各サービス毎の執行状況

介 護 給 付 費	第7期事業計画			第8期事業計画
	平成30年度	令和元年度	令和2年度	令和3年度
居宅介護サービス給付費	10,285,828,134	10,490,880,377	10,667,876,512	10,701,412,412
訪問介護	1,016,306,663	999,545,646	986,931,214	1,014,002,881
訪問入浴	47,169,853	42,283,630	53,150,105	56,725,710
訪問看護	231,773,465	261,913,193	296,159,977	330,145,631
訪問リハビリテーション	85,244,441	86,706,294	85,325,651	89,955,867
通所介護	4,978,709,659	5,112,146,793	5,257,337,522	5,126,908,071
通所リハビリテーション	1,569,539,337	1,586,759,776	1,579,247,582	1,538,068,495
福祉用具貸与	617,647,425	628,036,265	648,340,742	671,642,456
短期入所生活介護	907,814,529	838,042,761	796,035,225	841,885,518
短期入所療養介護	75,543,608	74,297,301	54,474,225	62,962,677
居宅療養管理指導	171,050,748	185,863,291	192,438,500	207,805,761
特定施設入居者生活介護	585,028,406	675,285,427	718,435,769	761,309,345
特例居宅介護サービス給付費	430,893	463,050	603,288	636,138
地域密着型サービス給付費	5,135,299,742	5,246,901,143	5,307,688,700	5,281,021,232
定期巡回・随時対応型訪問介護看護	8,834,080	11,893,784	13,884,941	36,495,612
夜間対応型訪問介護	0	0	0	0
地域密着型通所介護	1,822,132,462	1,849,972,464	1,832,138,197	1,764,986,582
認知症対応型通所介護	198,399,212	188,114,214	183,502,022	174,876,256
小規模多機能型居宅介護	717,879,769	774,592,834	795,810,208	804,445,108
認知症対応型共同生活介護	2,141,414,051	2,164,901,670	2,222,740,581	2,228,291,857
地域密着型老人福祉施設入所者生活介護	199,683,805	205,258,463	203,181,913	207,571,285
看護小規模多機能型居宅介護	46,956,363	52,167,714	56,430,838	64,354,532
特例地域密着型介護サービス給付費	0	0	0	0
施設介護サービス給付費	8,178,837,343	8,466,542,139	8,555,229,461	8,450,792,531
介護老人福祉施設サービス費	3,669,972,890	3,744,786,407	3,758,343,706	3,714,401,898
介護老人保健施設サービス費	3,751,074,463	3,757,533,397	3,855,453,242	3,854,527,022
介護療養型医療施設サービス費	613,963,207	404,238,389	379,644,107	274,928,328
介護医療院サービス費	143,826,783	559,983,946	561,788,406	606,935,283
特例施設介護サービス給付費	0	0	0	0
居宅介護福祉用具購入費	19,233,273	17,577,163	23,275,097	23,149,361
居宅介護住宅改修費	33,101,750	30,507,275	34,988,883	31,507,709
居宅介護サービス計画給付費	1,066,998,046	1,061,021,626	1,073,153,681	1,101,043,953
特例居宅介護サービス計画給付費	0	0	0	0
介護サービス等諸費①	24,719,729,181	25,313,892,773	25,662,815,622	25,589,563,336

介護予防サービス給付費	891,155,022	948,053,935	966,602,516	1,032,869,580
訪問介護	267,772	0	0	0
訪問入浴	185,058	40,383	90,180	809,802
訪問看護	49,190,637	58,787,694	69,845,206	68,687,360
訪問リハビリテーション	20,335,662	21,977,455	24,650,418	25,165,076
通所介護	223,481	△ 156,164	△ 680,391	△ 2,063,125
通所リハビリテーション	556,843,907	600,698,036	598,882,092	642,374,310
福祉用具貸与	145,722,156	150,542,992	158,447,596	168,585,448
短期入所生活介護	22,389,109	25,723,390	23,546,070	23,722,295
短期入所療養介護	6,208,940	5,164,425	2,324,031	1,308,605
居宅療養管理指導	17,850,711	16,633,551	20,073,462	24,782,416
特定施設入居者生活介護	71,937,589	68,642,173	69,423,852	79,497,393
特例介護予防サービス給付費	0	0	0	0
地域密着型介護予防サービス給付費	217,930,589	232,626,112	242,566,683	253,238,297
介護予防認知症対応型通所介護	14,186,525	16,180,687	15,095,824	17,647,735
介護予防小規模多機能型居宅介護	84,988,059	82,797,181	78,334,433	77,795,932
介護予防認知症対応型共同生活介護	118,756,005	133,648,244	149,136,426	157,794,630
特例地域密着型介護予防サービス給付費	0	0	0	0
介護予防福祉用具購入費	15,253,997	14,467,075	16,796,888	17,595,986
介護予防住宅改修費	57,116,983	51,550,523	58,747,835	66,104,586
介護予防サービス計画給付費	153,077,959	162,672,730	167,407,088	178,692,754
特例介護予防サービス計画給付費	0	0	0	0
介護予防サービス等諸費②	1,334,534,550	1,409,370,375	1,452,121,010	1,548,501,203
高額介護サービス費③	560,261,165	597,170,391	622,316,264	592,686,279
高額医療合算介護サービス費④	25,117,946	98,108,127	105,990,581	103,812,612
特定入所者介護サービス等費⑤	820,799,560	810,409,926	820,945,105	707,974,329
給付費合計(①+②+③+④+⑤)	27,460,442,402	28,228,951,592	28,664,188,582	28,542,537,759
審査支払手数料⑥	38,356,083	38,289,160	38,578,085	39,382,798
総合計(①+②+③+④+⑤+⑥)	27,498,798,485	28,267,240,752	28,702,766,667	28,581,920,557

※合計の数値は少数点以下第1位を四捨五入しており、合計値が若干違う場合があります

居宅・介護予防サービス	16,530,644,380	16,918,924,617	17,185,337,699	17,269,177,659
介護保険施設サービス	8,178,837,343	8,466,542,139	8,555,229,461	8,450,792,531
その他サービス	2,789,316,762	2,881,773,996	2,962,199,507	2,861,950,367
合計	27,498,798,485	28,267,240,752	28,702,766,667	28,581,920,557

介護予防・日常生活支援総合事業の執行状況

(単位:円)

介護予防・日常生活支援総合事業 (一般介護予防事業を除く)	第7期事業計画			第8期事業計画
	平成30年度	平成31年度	令和2年度	令和3年度
訪問型サービス事業	298,680,752	290,234,111	302,595,147	311,353,097
通所型サービス事業	564,014,025	517,531,717	507,198,962	538,552,412
高額介護サービス費相当事業等	1,114,976	2,598,146	2,956,663	3,015,358
高額介護予防サービス費相当事業	1,009,403	1,146,705	1,300,963	1,315,630
高額医療合算介護予防サービス費相当事業	105,573	1,451,441	1,655,700	1,699,728
① 介護予防・生活支援サービス事業	863,809,753	810,363,974	812,750,772	852,920,867
② 介護予防ケアマネジメント事業	93,390,361	88,760,242	88,168,586	89,797,305
③ 審査支払手数料	5,432,409	5,155,159	5,093,179	5,183,360
小計(① + ② + ③)	962,632,523	904,279,375	906,012,537	947,901,532
④一般介護予防事業	180,081,569	158,110,322	153,211,131	155,133,665
合計 (① + ② + ③ +④)	1,142,714,092	1,062,389,697	1,059,223,668	1,103,035,197

介護サービス事業者に対する指導等の状況

1 指導等

介護保険法の規定に基づき、居宅サービス事業者等に対して行う介護給付又は予防給付に係る居宅サービス等の内容並びに介護給付等に係る費用の請求に関する運営指導及び報酬請求指導を行う。

(1) 実地指導（令和3年度実績）

ア 指導内容等

	指導事業所数	参考（令和4年3月1日現在）	
		指定事業所数	新規指定数
居宅サービス事業所	61	325	12
居宅介護支援事業所	11	113	2
地域密着型サービス事業所	25	202	6
計	97	640	20

イ 上記指導に係る内訳

- ・ 指摘・指導を行った事業所数 96事業所（指摘・指導事項件数 540件）
- ・ 指摘事項なしの事業所数 1事業所

※指摘事項の中で、「内容及び手続の説明及び同意に関する指摘」が一番多く、91件となった。次いで、「介護・支援計画・個別計画の作成に関する指摘」が84件となった。

ウ 過誤調整

上記実地指導で不適切な箇所があった事業所に係る過誤調整金額

事業所数 27事業所
金額 7,547,296円

※事業所数及び金額については、現在把握している数値のため、未確定である。

エ 監査等

監査実施事業所 1事業所

(2) 集団指導

区 分 等	実 施 日	参加事業所数	備考
居宅サービス事業者及び地域密着型サービス事業者等集団指導	令和3年6月16日, 17日, 18日, 21日, 22日	会場参加事業所数 442事業所	連合ホームページに掲載した資料の確認又は感染拡大防止に配慮して開催した会場（ドゥイング三日月等）への参加のいずれかを希望に応じて選択し、受講。
	提出期限 令和3年6月30日	確認書提出事業所数 260事業所	
居宅サービス事業者等集団指導 (対象：居宅療養管理指導を行う事業所)	令和3年8月10日 ～令和3年9月3日	確認書提出事業所数 214事業所	連合ホームページに掲載した資料の内容確認及び佐賀県長寿社会課が作成した説明動画を視聴したうえで、「確認書」を提出。

2 ケアプランチェック

居宅介護支援事業所 6事業所

※ 厚生労働省が示したケアプラン点検支援マニュアルに沿って、プラン作成に関し保険者と介護支援専門員双方向で点検作業、内容確認を行う。

3 介護支援専門員研修

研 修 名	実 施 日	開催場所等	受講者数等
介護支援専門員地域同行型研修			初任等介護支援専門員 8名 主任介護支援専門員 10名
・主任ケアマネ事前研修	令和3年10月4日, 5日	・ガーデンテラス佐賀	
・初日全体研修	10月28日	・ガーデンテラス佐賀	
・個別実習	11月		
・全体研修（2回目）	12月 2日	・ガーデンテラス佐賀	
・最終日全体研修	令和4年 1月27日	・オンラインにより実施	
佐賀中部広域連合介護支援専門員研修会	令和4年1月20日	・オンラインにより実施	73事業所 109名
佐賀中部広域介護支援専門員研修会 (佐賀中部広域介護支援専門員協議会との共同開催)	令和4年2月22日	・オンラインにより実施	91事業所 171名

保健福祉事業の状況

1 保健福祉事業の目的と内容

平成31年度から実施している保健福祉事業は、保険者機能交付金を活用した取組を充実させることを目的とし、下記の内容で実施している。

(1) 介護予防・自立支援等推進事業

- ①介護予防、自立支援・重度化防止等に関する事業
- ②地域包括ケアシステムの深化・推進に向けた事業
- ③その他の事業

(2) 介護用品（紙おむつ等）支給事業

2 令和3年度の実施状況

(単位：千円)

市町名	事業名	事業費	事業名	事業費
佐賀市	生活支援サービス事業	1,078	軽度生活援助事業	2,444
	寝具洗濯乾燥消毒サービス事業	669	日常生活用具等給付事業	147
	高齢者実態調査事業	11,139	データ活用による介護予防推進事業	5,463
	老人福祉センター相談事業	12,848	高齢者相談事業	5,349
	緊急通報システム整備事業	3,314	介護用品支給事業	3,373
多久市	地域交流介護予防事業	1,549	高齢者生活管理指導員派遣事業等	297
	高齢者安心安全支援事業（緊急通報システム）	64	高齢者フレイル予防・生活習慣病合併症（重度化）予防事業	184
	各種講座	513		
	地域の移動支援（ふれあいタクシー）事業	1,196	高齢者通いの場利用補助事業	850
	高齢者通いの場移動支援事業	307	介護用品支給事業	162
小城市	生活リハビリフォローアップ	1,269	健康づくり推進指導事業	368
	食生活改善地区活動	124	単位老人クラブ活動助成事業	220
	生きがい対応型デイサービス	2,713	軽度生活支援	2,055
	介護用品支給事業	136		
神崎市	おたっしやいきいきクラブ事業	6,544	介護用品支給事業	58
吉野ヶ里町	おたっしやクラブ教室	2,643	介護用品支給事業	59