統 計

火災の種別

火　災　種　別	摘　　要
建　物　火　災	建物又はその収容物が焼損した火災をいう。
林　野　火　災	森林、原野又は牧野が焼損した火災をいう。
車　両　火　災	自動車車両、鉄道車両及び被けん引車又はこれらの積載物が焼損した火災をいう。
船　舶　火　災	船舶又はその積載物が焼損した火災をいう。
航空機火災	航空機又はその積載物が焼損した火災をいう。
その他の火災	上記火災以外の火災をいう。

令和4年中の火災概要

佐賀広域消防局管内における令和4年中の火災発生件数は108件で、前年より6件増加しています。

火災種別ごとにみると、建物火災が50件(前年比;-2)、林野火災3件(前年比;±0)、車両火災11件(前年比;-1)、船舶火災1件（前年比；+1）、航空機火災0件(前年比;±0)、その他の火災43件(前年比;＋8)となっています。

出火原因の第1位は「火入れ」で15件(13.88%)、次に「たき火」が9件(8.33%)、次いで「こんろ」が7件（6.48%）、「排気管」が6件（5.55%）、「電気機器」が5件（4.62%）となっています。

火災による死者は3名で前年より3名増加しており、負傷者は25名で前年より2名増加しています。

火災発生状況

令和4年中

区分 ＼ 市町			佐賀市	多久市	小城市	神埼市	吉野ヶ里町	計
火災件数	火災種別	建物	32	4	9	2	3	50
		林野	1		1	1		3
		車両	4	2	1	2	2	11
		船舶	1					1
		航空機						0
		その他	30	1	3	5	4	43
		爆発						0
	計		68	7	14	10	9	108
焼損棟数	火元	全焼	10	2	2		2	16
		半焼	2		1			3
		部分焼	9	1	2			12
		ぼや	11	1	4	2	1	19
	類焼	全焼	5	1				6
		半焼	1					1
		部分焼	10					10
		ぼや	5		1			6
	計		53	5	10	2	3	73
罹災世帯	全損		13	2	1		2	18
	半損		2		3			5
	小損		23	2	5			30
	計		38	4	9	0	2	53
罹災人員	人員		91	6	20		7	124
	死者			3				3
	負傷者		19	3	2		1	25

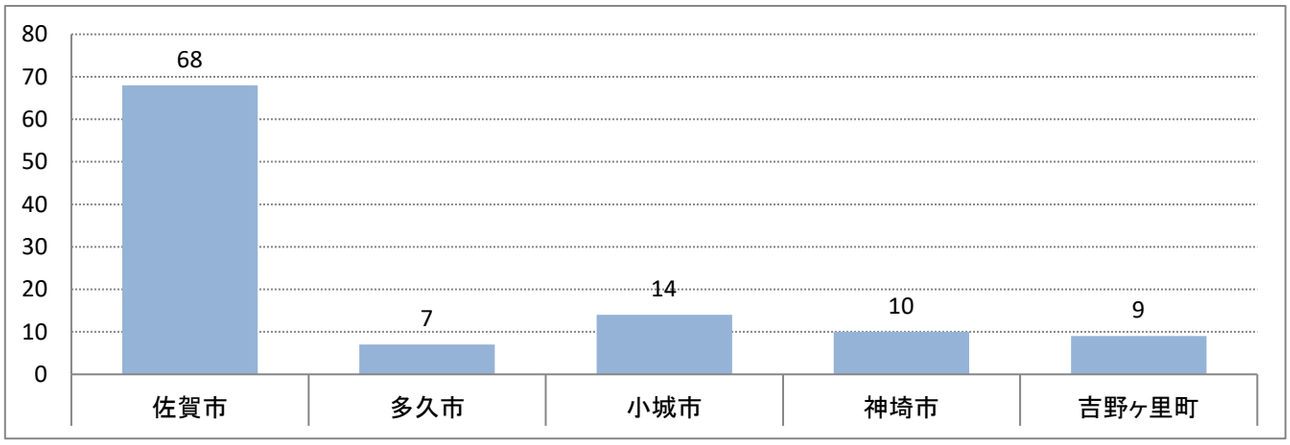

月別用途別火災発生状況

（令和4年1月1日～12月31日）

用途＼月		1月	2月	3月	4月	5月	6月	7月	8月	9月	10月	11月	12月	計
建物	住宅	1	5	2		4	2	1	2		3	5	3	28
	併用住宅													
	共同住宅	1	2	1									1	5
	劇場													
	公会堂													
	キャバレー													
	遊技場													
	性風俗													
	カラオケボックス													
	料理店													
	飲食店								1					1
	物品販売業													
	旅館・ホテル													
	病院													
	グループホーム													
	社会福祉施設													
	幼稚園													
	学校													
	図書館													
	特殊浴場													
	公衆浴場													
	停車場													
	神社・寺院													
	工場・作業場		1			1	1			1			1	5
	スタジオ													
	駐車場													
	航空機・格納庫													
	倉庫						1							1
	事務所													
	複合用途（特定）												1	1
	複合用途（非特定）													
	地下街													
	準地下街													
	文化財													
	その他		1	1	1	2						1	3	9
小計		2	9	4	1	7	4	1	3	1	3	6	9	50
林野			1	1		1								3
車両（自動車）			1	1	1	1			2	1	2		2	11
船舶								1						1
航空機														
その他		2	7	4	4	10	1	4	2	1	5	2	1	43
小計		2	9	6	5	12	1	5	4	2	7	2	3	58
計		4	18	10	6	19	5	6	7	3	10	8	12	108

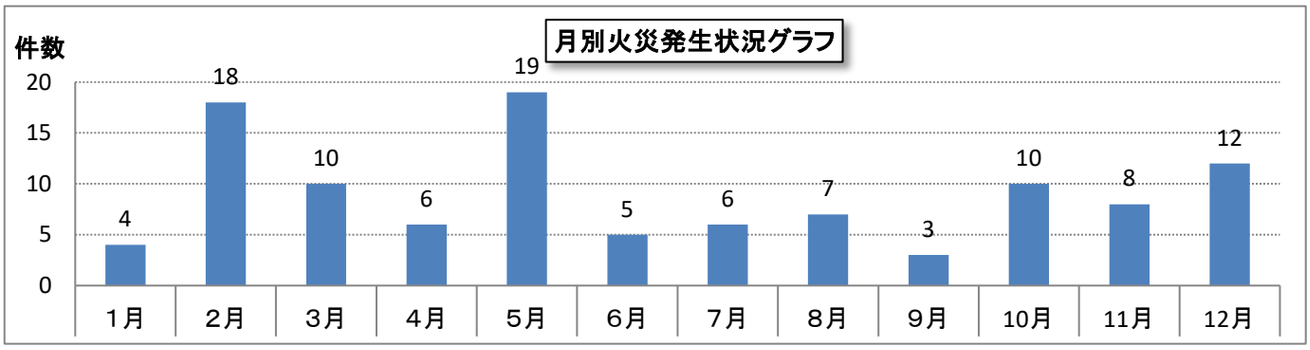

月別原因別火災発生状況

令和4年中

原因＼月	1月	2月	3月	4月	5月	6月	7月	8月	9月	10月	11月	12月	計
たばこ		1	1					1					3
こんろ	1	1			1			1		1		2	7
かまど													
風呂かまど													
炉						1							1
焼却炉							1					1	2
ストーブ		2											2
こたつ													
ボイラー													
煙突・煙道													
排気管		1	1	1	2			1					6
電気機器		1			1		1	1			1		5
電気装置													
電灯・電話配線											1		1
内燃機関													
配線器具			1								1	1	3
火遊び													
マッチ・ライター													
たき火	1	2	3	1	1						1		9
溶接機・切断機		1	1									1	3
灯火		2								1			3
衝突の火花													
取灰												1	1
火入れ		3		1	5	1	1		1		1	2	15
放火			1										1
放火の疑い				3									3
その他		3			5	3	3	3	2	6	3	2	30
不明	2	1	2		4					2		2	13
計	4	18	10	6	19	5	6	7	3	10	8	12	108

※「その他」には、雷、自然発火及び輻射熱によるものが含まれる。

過去3年間の火災発生状況

年・種別		市町	佐賀市	多久市	小城市	神埼市	吉野ヶ里町	計
令和2年	火災種別	建　物	37	4	10	5	2	58
		林　野						
		車　両	6	3	3		2	14
		船　舶						
		航空機						
		その他	24	7	6	7	3	47
		爆　発						
計	火災発生件数		67	14	19	12	7	119
	死者の数		3	2	1			6
令和3年	火災種別	建　物	27	5	8	8	4	52
		林　野	2			1		3
		車　両	7		3		2	12
		船　舶						
		航空機						
		その他	22	5	1	3	4	35
		爆　発						
計	火災発生件数		58	10	12	12	10	102
	死者の数							
令和4年	火災種別	建　物	32	4	9	2	3	50
		林　野	1		1	1		3
		車　両	4	2	1	2	2	11
		船　舶	1					1
		航空機						
		その他	30	1	3	5	4	43
		爆　発						
計	火災発生件数		68	7	14	10	9	108
	死者の数			3				3

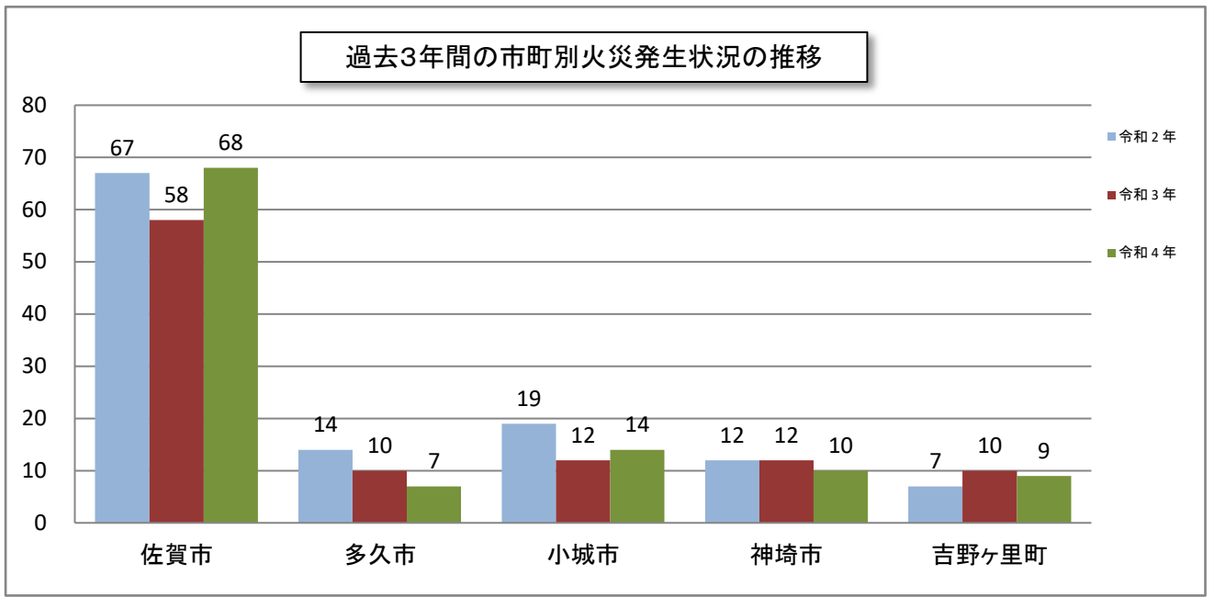

過去3年の火災原因

年	第　1　位		第　2　位		第　3　位		第　4　位		第　5　位	
令　和　2　年	火入れ	20	放火	9	こんろ	6	たばこ	5	ストーブ 電気機器 配線器具	4
令　和　3　年	たき火	12	たばこ	11	火入れ 放火	6	電灯・ 電話配線	5	排気管 配線器具	4
令　和　4　年	火入れ	15	たき火	9	こんろ	7	排気管	6	電気機器	5

※「たき火」、「火入れ」について

屋外における焼却行為のうち、ゴミや枯草などを一箇所に集めて焼却することを「たき火」、地面に生えたままの下草などを焼却すること（野焼き）を「火入れ」として区分している。

令和2年の「火入れ」には、「たき火」によるものを含んでいる。

救急事故の種別

事故種別	摘要
火災事故	火災現場において直接火災に起因して生じた事故をいう。
自然災害事故	暴風、豪雨、豪雪、洪水、高潮、地震、津波、噴火、雪崩、地すべり、その他の異常な自然現象に起因する災害による事故をいう。
水難事故	水泳中（運動競技によるものを除く）の溺者又は水中転落等による事故をいう。
交通事故	すべての交通機関相互の衝突及び接触又は単一事故若しくは歩行者等が交通機関に接触したこと等による事故をいう。
労働災害事故	各種工場、事業所、作業所、工事現場等において就業中発生した事故をいう。
運動競技事故	運動競技の実施中に発生した事故で直接運動競技を実施している者。審判員及び関係者等の事故（ただし観覧中のものが直接に運動競技用具等によって負傷した場合は含み、競技場の混乱による事故等は含まない）をいう。
一般負傷事故	他に分類されない不慮の事故をいう。
加害事故	故意に他人によって傷害等を加えられた事故をいう。
自損行為事故	故意に自分自身に傷害等を加えた事故をいう。
急病事故	疾病によるもので救急業務として行ったものをいう。
その他	転院搬送、医師、看護師搬送、医療資器材等の輸送、その他のものをいう。

令和4年中の救急出動概要

令和４年中における救急出場件数は、17,928件（前年14,891件）、搬送人員は、16,557人（前年13,814人）で、前年に比べ出場件数が3,037件増、搬送人員は2,743人増となっています。

事故種別でみると、「急病」が10,618件（59.2%）、次いで「その他（転院搬送）」2,478件（13.8%）、「一般負傷」2,259件（12.6%）、「交通事故」1,163件（6.5%）となっています。

事故種別救急出場件数・搬送人員

令和4年中

種別＼市町		佐賀市	多久市	小城市	神埼市	吉野ヶ里町	左記以外	計
火災		77	11	25	12	11		136
自然災害		2	1					3
水難		11						11
交通		785	50	120	128	72	8	1,163
労働災害		69	7	17	14	10		117
運動競技		145	9	14	12	3		183
一般負傷		1,525	169	274	224	67		2,259
加害		31	1	2	4			38
自損行為		80	10	14	18	14		136
急病		7,330	640	1,247	929	471	1	10,618
その他	転院	1,841	80	320	162	75		2,478
	医師	3						3
	資器材							0
	その他	599	28	79	53	24		783
出場件数(計)		12,498	1,006	2,112	1,556	747	9	17,928
傷病程度	死	207	29	34	29	14		313
	重	1,235	87	198	152	72		1,744
	中	5,531	464	878	704	318	3	7,898
	軽	4,549	349	825	585	287	6	6,601
	その他	1						1
搬送人員(計)		11,523	929	1,935	1,470	691	9	16,557
不搬送		975	77	177	86	56	0	1,371

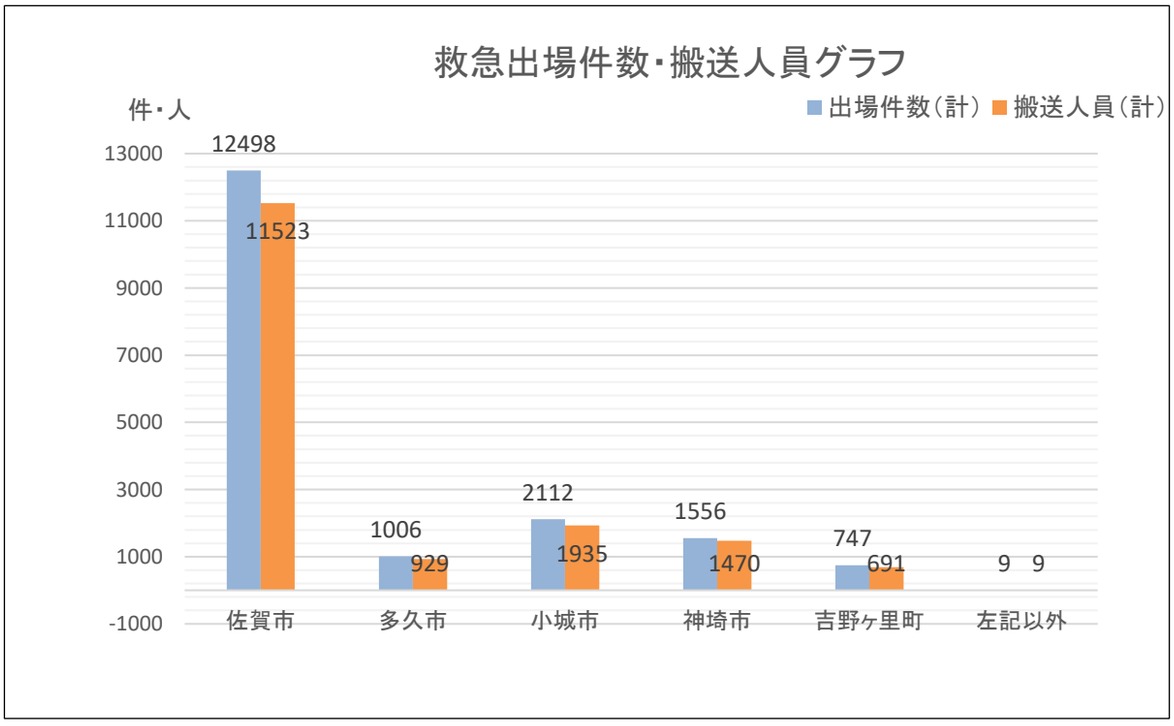

月別救急出場件数・搬送人員

令和4年中

市町 / 月	佐賀市	多久市	小城市	神埼市	吉野ヶ里町	左記以外	計
１ 月	963	78	160	113	54		1,368
	903	73	153	107	50		1,286
２ 月	913	69	165	123	62		1,332
	824	65	159	111	51		1,210
３ 月	918	57	171	93	58	2	1,299
	836	48	159	89	59	2	1,193
４ 月	944	77	129	115	51		1,316
	893	74	121	108	49		1,245
５ 月	978	74	156	124	61		1,393
	905	68	147	117	60		1,297
６ 月	945	85	136	139	54		1,359
	869	79	124	138	49		1,259
７ 月	1,220	87	226	138	70	1	1,742
	1,136	79	207	133	67	1	1,623
８ 月	1,256	104	229	158	58	2	1,807
	1,150	96	207	146	51	2	1,652
９ 月	1,029	81	191	134	70		1,505
	958	80	181	125	65		1,409
１０月	1,001	96	154	125	59		1,435
	926	90	142	120	52		1,330
１１月	1,015	88	163	129	63	4	1,462
	940	80	132	118	58	4	1,332
１２月	1,316	110	232	165	87		1,910
	1,183	97	203	158	80		1,721
計	12,498	1,006	2,112	1,556	747	9	17,928
	11,523	929	1,935	1,470	691	9	16,557

※上段は出場件数、下段は搬送人員を示す。

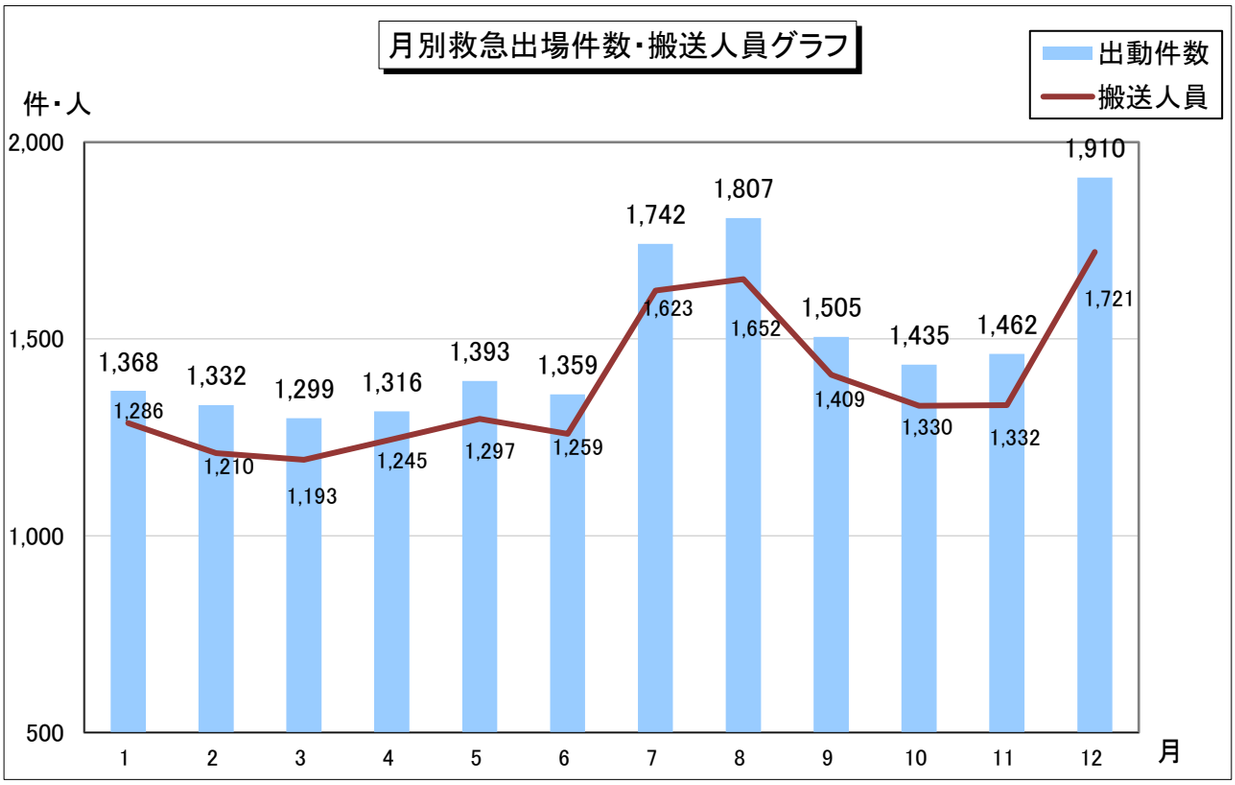

年齢別搬送人員

令和4年中

市町 / 年齢	佐賀市	多久市	小城市	神埼市	吉野ヶ里町	左記以外	計
新生児 生後28日以内	12	1					13
乳幼児 29日以上7歳未満	407	28	77	55	41		608
少年 7歳以上18歳未満	470	40	81	57	29		677
成人 18歳以上65歳未満	3,410	215	561	400	223	9	4,818
老人 (65歳以上)	7,224	645	1,216	958	398		10,441
計	11,523	929	1,935	1,470	691	9	16,557

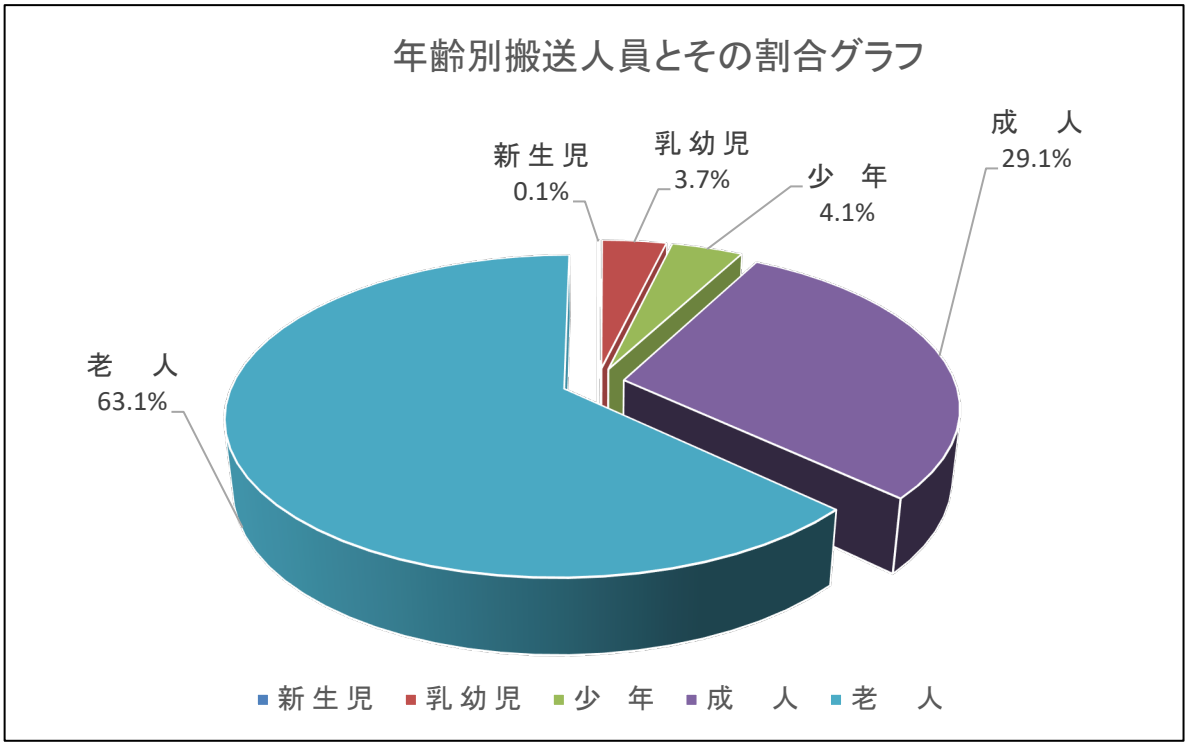

曜日別救急出場件数

令和4年中

市町 / 曜日	佐賀市	多久市	小城市	神埼市	吉野ヶ里町	左記以外	計
日	1,752	141	291	203	115	1	2,503
月	1,878	153	312	255	103	1	2,702
火	1,736	148	300	226	94	5	2,509
水	1,719	147	311	215	106	1	2,499
木	1,711	136	312	195	108		2,462
金	1,873	147	293	223	99	1	2,636
土	1,829	134	293	239	122		2,617
計	12,498	1,006	2,112	1,556	747	9	17,928

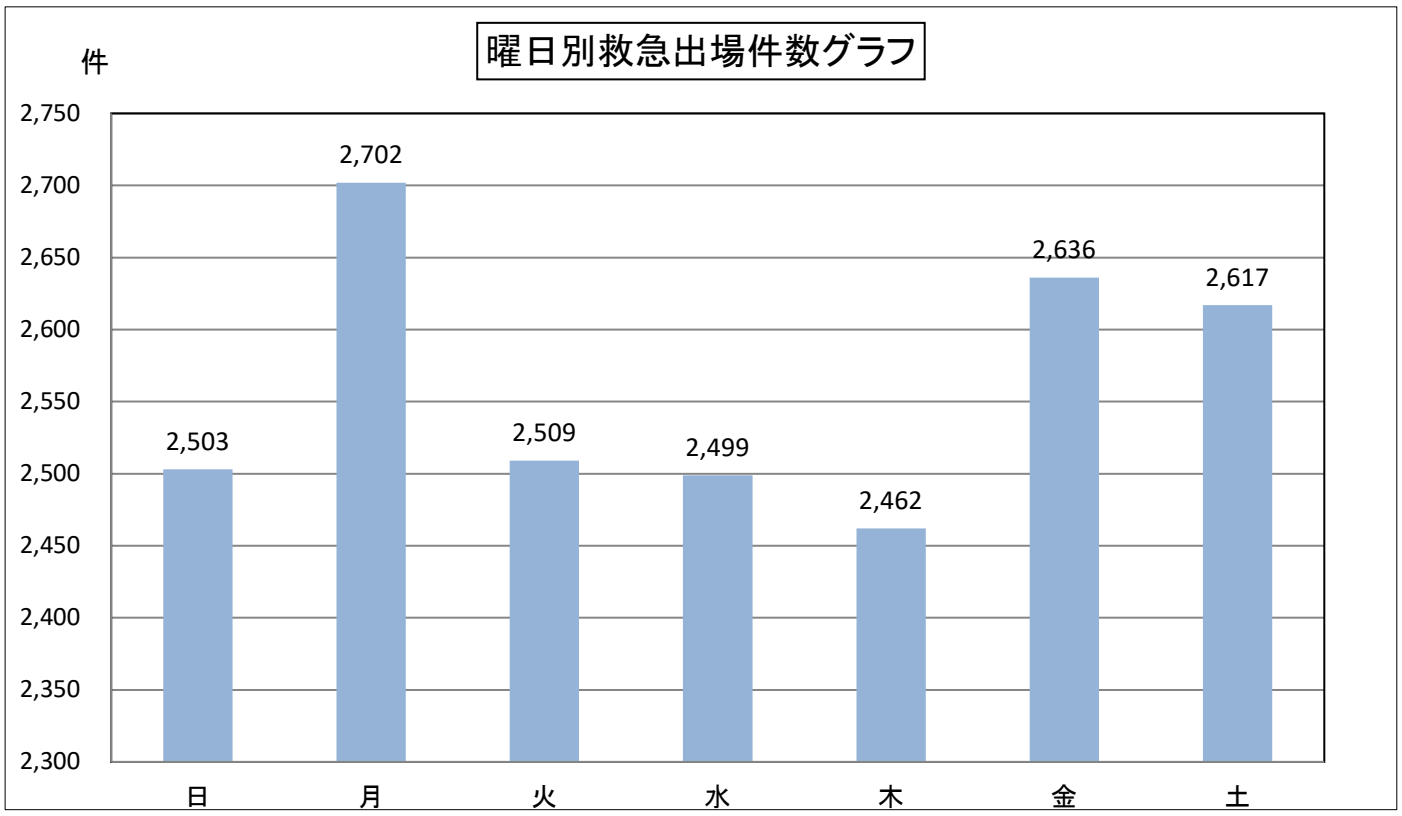

過去3年間の救急出場件数

年・種別 ＼ 市町		佐賀市	多久市	小城市	神埼市	吉野ヶ里町	左記以外	計
令和2年	火災	53	10	13	8	5		89
	自然災害	8			2			10
	水難	7	1	2	1	1		12
	交通	756	44	111	130	58	1	1,100
	労働災害	81	12	18	9	12		132
	運動競技	94	5	4	11	3		117
	一般負傷	1,248	123	246	166	85	2	1,870
	加害	37	1	5	3	1		47
	自損行為	93	7	16	7	5		128
	急病	5,275	510	945	710	334	1	7,775
	その他	1,888	115	315	225	109	2	2,654
計	出場件数	9,540	828	1,675	1,272	613	6	13,934
	搬送人員	8,854	758	1,561	1,164	576	3	12,916
令和3年	火災	61	16	17	14	11		119
	自然災害	15	6	3	4	1		29
	水難	7	2		1			10
	交通	815	51	140	116	63	2	1,187
	労働災害	62	10	16	10	11		109
	運動競技	99	9	4	6	2		120
	一般負傷	1,334	138	236	189	99		1,996
	加害	23	5	9	6	4		47
	自損行為	99	5	13	14	12	1	144
	急病	5,628	517	947	780	355		8,227
	その他	2,105	127	332	235	104		2,903
計	出場件数	10,248	886	1,717	1,375	662	3	14,891
	搬送人員	9,540	794	1,601	1,253	625	1	13,814
令和4年	火災	77	11	25	12	11		136
	自然災害	2	1					3
	水難	11						11
	交通	785	50	120	128	72	8	1,163
	労働災害	69	7	17	14	10		117
	運動競技	145	9	14	12	3		183
	一般負傷	1,525	169	274	224	67		2,259
	加害	31	1	2	4			38
	自損行為	80	10	14	18	14		136
	急病	7,330	640	1,247	929	471	1	10,618
	その他	2,443	108	399	215	99		3,264
計	出場件数	12,498	1,006	2,112	1,556	747	9	17,928
	搬送人員	11,523	929	1,935	1,470	691	9	16,557

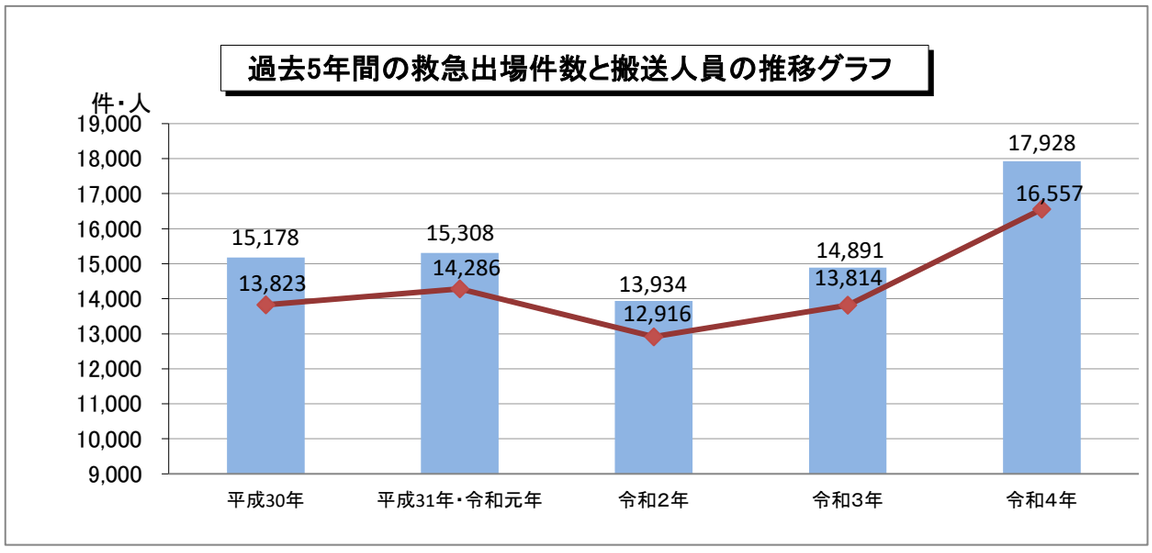

救助事故の種別

事故種別	摘要
建物火災	火災現場において、直接火災に起因して生じた事故をいう。
建物火災以外	林野、車両、航空機その他の火災において、直接火災に起因して生じた事故をいう。
交通事故	すべての交通機関相互の衝突及び接触又は単一事故若しくは歩行者等が交通機関に接触したこと等による事故をいう。
水難事故	水泳中の溺者又は水中転落等による事故をいう。
風水害等自然災害事故	暴風、豪雨、豪雪、洪水、高潮、地震、津波、噴火、雪崩、地すべりその他の異常な自然現象に起因する災害による事故をいう。
機械による事故	エレベーター、プレス機械、ベルトコンベアその他の建設機械、工作機械等による事故をいう。
建物等による事故	建物、門、柵、塀等建物に付帯する施設又はこれらに類する工作物の倒壊による事故、建物等内に閉じ込められる事故、建物等に挟まれる事故等をいう。
ガス及び酸欠事故	一酸化炭素中毒その他のガス中毒事故、酸素欠乏による事故等をいう。
破裂事故	火災事故以外のボイラー、ボンベ等の物理的破裂による事故をいう。ただし、瞬間的な燃焼現象である混合ガス爆発、ガスの分解燃焼、粉塵爆発などの化学的変化による爆発は、火災として扱う。
その他の事故	前に掲げる事故以外の事故で、消防機関による救助を必要としたものをいう。（出動したが誤報、いたずらであった場合も該当する。）

令和4年中の救助出動概要

○令和4年中の救助出動件数：332件（前年比：－34件）
○事故種別ごとの主な内訳
　①「その他の事故」：136件（40.96％）
　②「交通事故」：95件（28.61％）
　③「建物等による事故」：70件（20.83％）

市町別事故種別救助出動件数・救助人員

令和４年中

事故種別 ＼ 市　町		佐賀市	多久市	小城市	神埼市	吉野ヶ里町	左記以外	合計
火　　災	出動件数	10	1	1		1		13
	救助人員	2	1					3
交　通　事　故	出動件数	51	6	8	12	4	14	95
	救助人員	28	5	2	7	2	11	55
水　難　事　故	出動件数	14						14
	救助人員	10						10
風　水　害 自　然　災　害	出動件数							0
	救助人員							0
機械による 事　故	出動件数	2	1			1		4
	救助人員	2	1			1		4
建物等による 事　故	出動件数	57	4	6	1	2		70
	救助人員	36	4	2	1	2		45
ガス及び 酸欠事故	出動件数							0
	救助人員							0
破　裂　事　故	出動件数							0
	救助人員							0
そ　の　他	出動件数	82	14	10	19	8	3	136
	救助人員	43	5	6	14	3	0	71
合　　計	出動件数	216	26	25	32	16	17	332
	救助人員	121	16	10	22	8	11	188

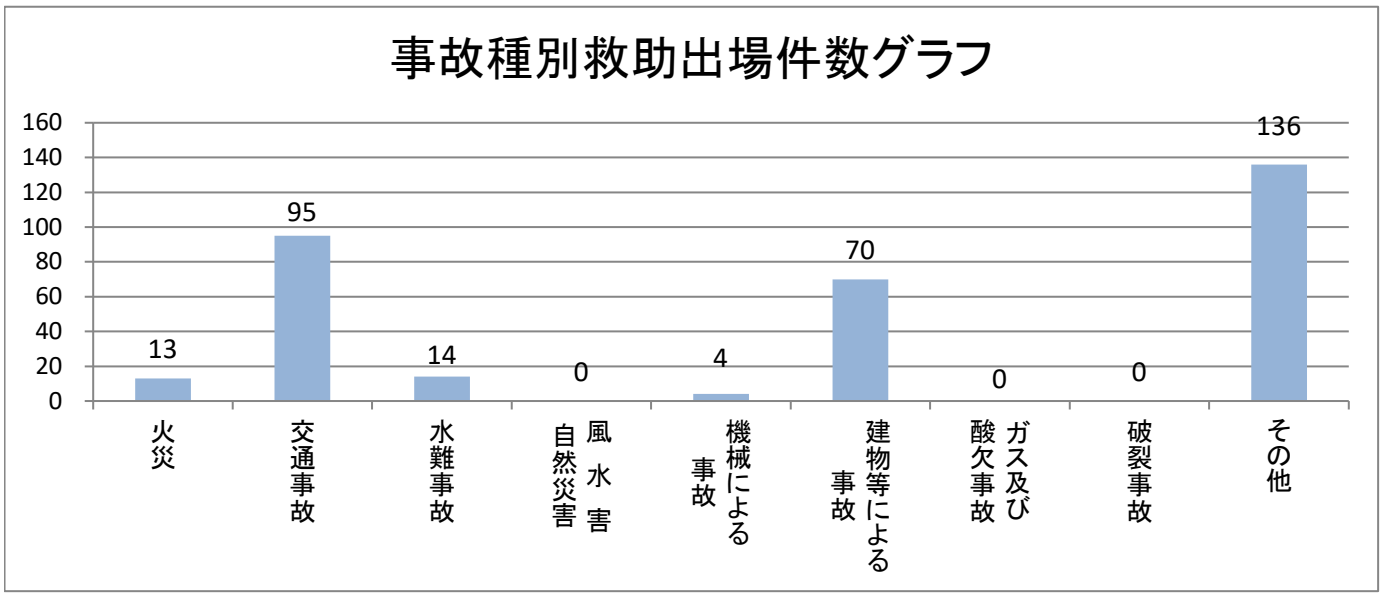

過去3年間の事故種別救助出動件数

事故種別＼年		令和２年							令和３年							令和４年						
市　町		佐賀市	多久市	小城市	神埼市	吉野ヶ里町	左記以外	合計	佐賀市	多久市	小城市	神埼市	吉野ヶ里町	左記以外	合計	佐賀市	多久市	小城市	神埼市	吉野ヶ里町	左記以外	合計
火　災	出動件数	8	1	1		1		11	9	1	1	1	1		13	10	1	1		1		13
	救助人員	7						7	1						1	2	1					3
交通事故	出動件数	34	5	9	13	7	10	78	61	7	18	14	3	5	108	51	6	8	12	4	14	95
	救助人員	24	8	8	13	2	3	58	20	5	16	6	1	2	50	28	5	2	7	2	11	55
水難事故	出動件数	13	1	1	4	1		20	12	1	3	5	1		22	14						14
	救助人員	8	1	1	2	1		13	5	1	2	2	1		11	10						10
風水害 自然災害	出動件数	1			1			2	12	4	3	10			29							0
	救助人員				1			1	51		3	14			68							0
機械による事故	出動件数	4	1		4			9	3	1	1	1	2		8	2	1			1		4
	救助人員	3			2			5	2		1	1	1		5	2	1			1		4
建物等による事故	出動件数	33	2	6	2	1		44	26	2	5	2			35	57	4	6	1	2		70
	救助人員	29	1	4	1	2		37	18	1	3	1			23	36	4	2	1	2		45
ガス及び酸欠事故	出動件数	3		1				4	2						2							0
	救助人員	2		1				3	0						0							0
破裂事故	出動件数							0							0							0
	救助人員							0							0							0
その他	出動件数	87	12	16	8	7	5	135	90	15	26	11	3	4	149	82	14	10	19	8	3	136
	救助人員	51	6	7	4	2		70	49	7	11	5	1	1	74	43	5	6	14	3		71
計	出動件数	183	22	34	32	17	15	303	215	31	57	44	10	9	366	216	26	25	32	16	17	332
	救助人員	124	16	21	23	7	3	194	146	14	36	29	4	3	232	121	16	10	22	8	11	188

※ 上段は出動件数、下段は救助人員を示す。

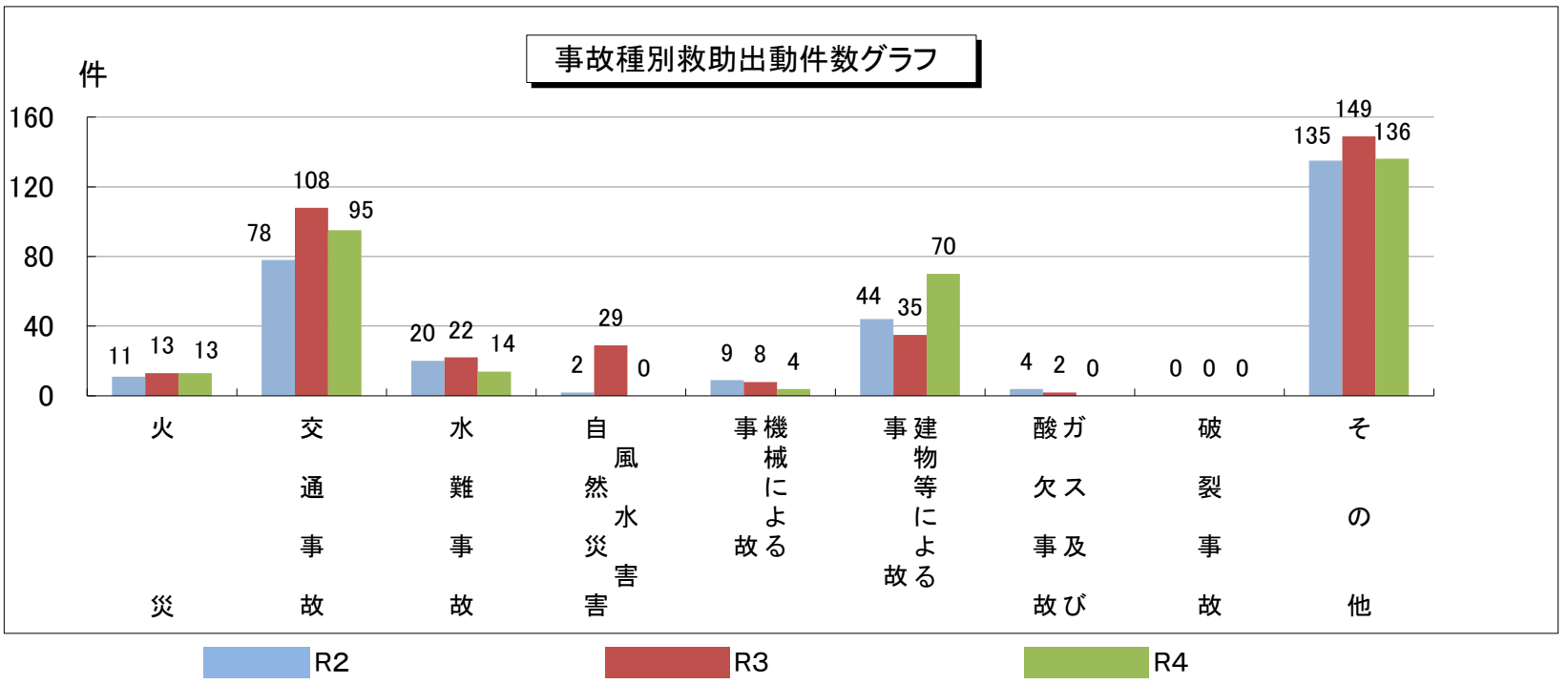

警戒出動の種別

災害種別	摘要
油漏えい	交通事故等により、ガソリンなどの油類の危険物質が漏れたことを覚知した場合の出動をいう。
ガス漏えい	都市ガス、プロパンガス、その他の引火性又は有毒性のガスが漏れたことを覚知した場合の出動をいう。
火災警報器等発報	火災等の発生により、火災警報器等が発報したことを覚知した場合の出動をいう。
救急活動支援	救急車出動時の消防隊による活動支援のための出動をいう。
その他	前に掲げるもののほか、次の出動をいう。 ・台風、大雨等の自然災害により人命に危険が予想される場合の出動 ・ドクターヘリ等の場外離発着時における危険排除のための出動 ・火災と紛らわしい発煙を覚知した場合の出動

令和4年中の警戒出動概要

○令和4年中の警戒出動件数:2,723件(前年比:＋518件)
○災害種別ごとの主な内訳
① 救急活動支援:2,147件(78.85%)
② その他:324件(11.90%)
③ 火災警報器等発報:187件(6.87%)

事故種別警戒出動状況

令和4年中

事故種別＼市町	佐賀市	多久市	小城市	神埼市	吉野ヶ里町	左記以外	計
油漏えい	41	8	3	5	5		62
ガス漏えい	3						3
火災警報器等発報	150	9	12	12	4		187
救急活動支援	1,530	135	209	188	85		2,147
その他	166	38	38	65	17		324
計	1,890	190	262	270	111	0	2,723

V　通信

119番受信状況

令和4年中

種別＼月	1月	2月	3月	4月	5月	6月	7月	8月	9月	10月	11月	12月	計(回)	比率
火災	4	26	13	6	21	6	9	8	11	15	12	18	149	0.5%
救急	1,167	1,148	1,115	1,145	1,226	1,182	1,530	1,549	1,290	1,229	1,280	1,645	15,506	54.3%
救助	26	10	28	15	10	25	14	17	12	13	24	25	219	0.8%
警戒	139	141	124	108	99	121	124	149	144	117	126	189	1,581	5.5%
テスト・訓練	169	376	369	227	305	277	192	185	212	326	390	392	3,420	12.0%
間違い・悪戯	75	67	68	88	106	94	126	141	119	124	103	143	1,254	4.4%
各種問合せ	96	83	102	98	89	94	155	148	105	117	106	121	1,314	4.6%
その他	356	323	417	425	416	404	459	432	499	471	384	534	5,120	17.9%
計（回）	2,032	2,174	2,236	2,112	2,272	2,203	2,609	2,629	2,392	2,412	2,425	3,067	28,563	100.0%
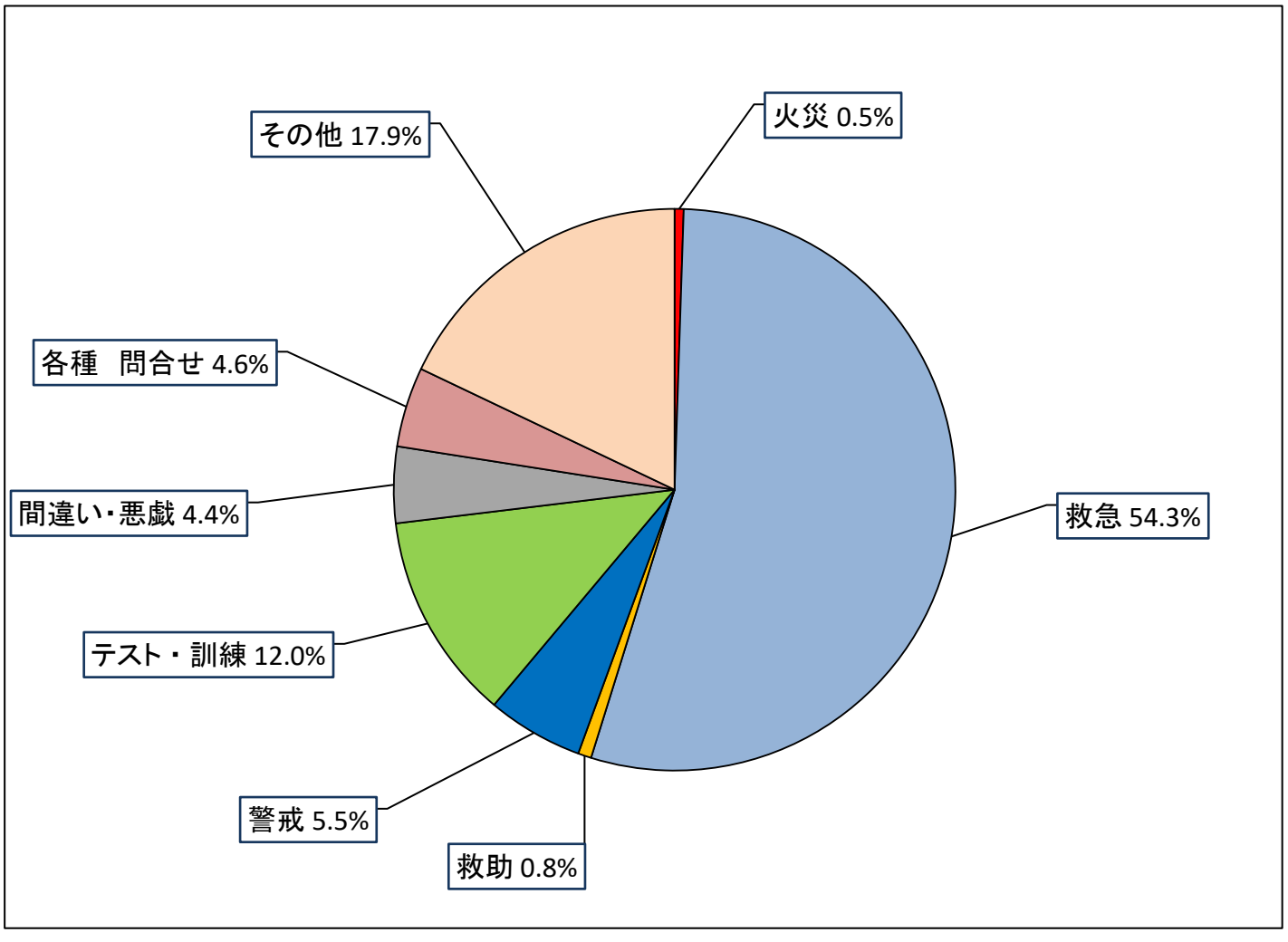
※「その他」には、「他消防本部等への転送」および、「一般業務問い合わせ」、「消防機関の電話番号問い合わせ」などの各種問い合せが含まれます。